



## **NEPRIKLAUSOMO AUDITORIAUS IŠVADA**

*VšĮ Klaipėdos Ernesto Galvanausko profesinio mokymo centras dalininkui (-ams)*

### **Išvada dėl finansinių ataskaitų audito**

#### **Nuomonė**

Mes atlikome VšĮ Klaipėdos Ernesto Galvanausko profesinio mokymo centras (toliau – Įstaiga) finansinių ataskaitų, kurias sudaro 2022 m. gruodžio 31 d. finansinės būklės ataskaita ir tą dieną pasibaigusių metų veiklos rezultatų ataskaita, pinigų srautų ataskaita, grynojo turto pokyčių ataskaita, aiškinamasis raštas, įskaitant reikšmingų apskaitos metodų santrauką, auditą.

Mūsų nuomone, pridėtos finansinės ataskaitos visais reikšmingais atžvilgiais teisingai pateikia apie Įstaigos 2022 m. gruodžio 31 d. finansinę padėtį ir tą dieną pasibaigusių metų finansinius veiklos rezultatus ir pinigų srautus pagal viešojo sektoriaus apskaitos ir finansinės atskaitomybės standartus.

#### **Pagrindas nuomonei pareikšti**

Auditą atlikome pagal tarptautinius audito standartus (toliau – TAS). Mūsų atsakomybė pagal šiuos standartus išsamiai apibūdinta šios išvados skyriuje „Auditoriaus atsakomybė už finansinių ataskaitų auditą“. Mes esame nepriklausomi nuo Įstaigos pagal Tarptautinių buhalterių etikos standartų valdybos išleistą Tarptautinį buhalterių profesionalų etikos kodeksą (įskaitant Tarptautinius nepriklausomumo reikalavimus) (toliau – TBESV kodeksas) ir Lietuvos Respublikos finansinių ataskaitų audito įstatymo reikalavimus, susijusius su auditu Lietuvos Respublikoje. Mes taip pat laikomės kitų etikos reikalavimų, susijusių su Lietuvos Respublikos finansinių ataskaitų audito įstatymu ir TBESV kodeksu. Mes tikime, kad mūsų surinkti audito įrodymai yra pakankami ir tinkami mūsų nuomonei pagrįsti.

#### **Dalyko pabrėžimas**

Atkreipiame dėmesį į aiškinamojo rašto prie finansinių ataskaitų bendrąją dalį, kad 2022 m. rugsėjo 1 d. VšĮ Klaipėdos Ernesto Galvanausko profesinio rengimo centras reorganizuotas prijungiant Kretingos technologijų mokymo centrą, Lietuvos Respublikos Vyriausybė 2022 m. balandžio 27 d. nutarimu Nr. 435 „Dėl sutikimo reorganizuoti viešąją įstaigą Kretingos technologijos ir verslo mokyklą“ sutiko, kad viešoji įstaiga Kretingos technologijos ir verslo mokykla reorganizuojama prijungiant prie viešosios įstaigos Klaipėdos Ernesto Galvanausko profesinio mokymo centro. Klaipėdos Ernesto Galvanausko profesinio mokymo centras, vadovaudamasis Lietuvos Respublikos švietimo, mokslo ir sporto ministro 2022 m. liepos 13 d. įsakymu Nr. 1145 „Dėl viešosios įstaigos Kretingos technologijos ir verslo mokyklos reorganizavimo“, nuo 2022 m. rugsėjo 1 d. perėmė visas viešosios įstaigos Kretingos technologijos ir verslo mokyklos teises ir pareigas. Dėl šio dalyko nuomonės nomodifikuojame.

#### **Kita informacija**

Kitą informaciją sudaro informacija, pateikta Įstaigos veiklos ataskaitoje, tačiau ji neapima finansinių ataskaitų ir mūsų auditoriaus išvados apie jas. Vadovybė yra atsakinga už kitos informacijos pateikimą.

Mūsų nuomonė apie finansines ataskaitas neapima kitos informacijos ir mes nepateikiame jokios formos užtikrinimo išvados apie ją, išskyrus kaip nurodyta toliau.

Atliekant finansinių ataskaitų auditą, mūsų atsakomybė yra perskaityti kitą informaciją ir apsvastyti, ar yra reikšmingų neatitiktimų informacijai, pateiktai finansinėse ataskaitose, arba mūsų žinioms, pagrįstoms atliktu auditu, ir ar ji yra kitaip reikšmingai iškraipyta. Jeigu remdamiesi atliktu darbu pastebime reikšmingą kitos informacijos iškraipymą, mes turime atskleisti šį faktą. Mes neturime su tuo susijusių pastebėjimų.

Mes taip pat privalome įvertinti, ar Įstaigos veiklos ataskaitoje pateikta finansinė informacija atitinka tų pačių finansinių metų finansines ataskaitas bei ar veiklos ataskaita buvo parengta laikantis taikomų teisinių reikalavimų. Mūsų nuomone, pagrįsta finansinių ataskaitų audito metu atliktu darbu, visais reikšmingais atžvilgiais:

- Įstaigos veiklos ataskaitoje pateikti finansiniai duomenys atitinka tų pačių finansinių metų finansinių ataskaitų duomenis.



### Vadovybės ir už valdymą atsakingų asmenų atsakomybė už finansines ataskaitas

Vadovybė yra atsakinga už šių finansinių ataskaitų parengimą ir teisingą pateikimą pagal viešojo sektoriaus apskaitos ir finansinės atskaitomybės standartus, ir tokią vidaus kontrolę, kokia, vadovybės nuomone, yra būtina finansinėms ataskaitoms parengti be reikšmingų iškraipymų dėl apgaulės ar klaidos.

Rengdama finansines ataskaitas vadovybė privalo įvertinti Įstaigos gebėjimą tęsti veiklą ir atskleisti (jei būtina) dalykus, susijusius su veiklos tęstinumu ir veiklos tęstinumo apskaitos principo taikymu, išskyrus tuos atvejus, kai vadovybė ketina likviduoti Įstaigą ar nutraukti veiklą arba neturi kitų realių alternatyvų, tik taip pasielgti.

Už valdymą atsakingi asmenys privalo prižiūrėti Įstaigos finansinių ataskaitų rengimo procesą.

### Auditoriaus atsakomybė už finansinių ataskaitų auditą

Mūsų tikslas yra gauti pakankamą užtikrinimą dėl to, ar finansinės ataskaitos kaip visuma nėra reikšmingai iškraipytos dėl apgaulės ar klaidos, ir išleisti auditoriaus išvadą, kurioje pateikiama mūsų nuomonė. Pakankamas užtikrinimas – tai aukšto lygio užtikrinimas, o ne garantija, kad reikšmingą iškraipymą, jeigu jis yra, visada galima nustatyti per auditą, kuris atliekamas pagal TAS. Iškraipymai, kurie gali atsirasti dėl apgaulės ar klaidos, laikomi reikšmingais, jeigu galima pagrįstai numatyti, kad atskirai ar kartu jie gali turėti didelės įtakos vartotojų ekonominiams sprendimams, priimamiems remiantis finansinėmis ataskaitomis.

Atlikdami auditą pagal TAS, viso audito metu priėmėme profesinius sprendimus ir laikėmės profesinio skepticizmo principo. Mes taip pat:

- Nustatėme ir įvertinome finansinių ataskaitų reikšmingo iškraipymo dėl apgaulės arba klaidų riziką, suplanavome ir atlikome procedūras kaip atsaką į tokią riziką ir surinkome pakankamų tinkamų audito įrodymų mūsų nuomonei pagrįsti. Reikšmingo iškraipymo dėl apgaulės neaptikimo rizika yra didesnė nei reikšmingo iškraipymo dėl klaidų neaptikimo rizika, nes apgaule gali būti sukčiavimas, klastojimas, tyčinis praleidimas, klaidingas aiškinimas arba vidaus kontrolių nepaisymas.
- Supratome su auditu susijusias vidaus kontroles, kad galėtume suplanuoti konkrečiomis aplinkybėmis tinkamas audito procedūras, o ne tam, kad galėtume pareikšti nuomonę apie Įstaigos vidaus kontrolės veiksmingumą.
- Įvertinome taikomų apskaitos metodų tinkamumą ir vadovybės atliktų apskaitinių vertinimų bei su jais susijusių atskleidimų pagrįstumą.
- Padarėme išvadą dėl taikomo veiklos tęstinumo apskaitos principo tinkamumo ir dėl to, ar, remiantis surinktais įrodymais, egzistuoja su įvykiais ar sąlygomis susijęs reikšmingas neapibrėžtumas, dėl kurio gali kilti reikšmingų abejonių dėl Įstaigos gebėjimo tęsti veiklą. Jeigu padarėme išvadą, kad toks reikšmingas neapibrėžtumas egzistuoja, auditoriaus išvadoje privalome atkreipti dėmesį į susijusius atskleidimus finansinėse ataskaitose arba, jeigu tokių atskleidimų nepakanka, turime modifikuoti savo nuomonę. Mūsų išvados pagrįstos audito įrodymais, kuriuos surinkome iki auditoriaus išvados datos. Tačiau, būsimi įvykiai ar sąlygos gali lemti, kad Įstaiga negalės toliau tęsti savo veiklos.
- Įvertinome bendrą finansinių ataskaitų pateikimą, struktūrą ir turinį, įskaitant atskleidimus, ir tai, ar finansinėse ataskaitose pateikti pagrindžiantys sandoriai ir įvykiai taip, kad atitiktų teisingo pateikimo koncepciją.

Mes, be visų kitų dalykų, privalome informuoti už valdymą atsakingus asmenis apie audito apimtį ir atlikimo laiką bei reikšmingus audito pastebėjimus, įskaitant svarbius vidaus kontrolės trūkumus, kuriuos nustatėme audito metu.

Vilnius, 2023 m. balandžio 6 d.



UAB Apskaitos ir mokesčių konsultacijos  
Audito įmonės pažymėjimo Nr. 001505

Atsakingas auditorius  
Dainius Vaičekonis  
Auditoriaus pažymėjimo Nr. 310



## AUDITO ATASKAITA

### I. IŽANGINĖ DALIS

Mes atlikome VšĮ Klaipėdos Ernesto Galvanausko profesinio mokymo centras (toliau – Įstaiga) 2022 m. gruodžio 31 d. metinių finansinių ataskaitų rinkinio, parengto pagal Lietuvos Respublikoje galiojančius teisės aktus, reglamentuojančius buhalterinę apskaitą ir metinių finansinių ataskaitų rinkinio sudarymą bei Viešojo sektoriaus apskaitos ir finansinės atskaitomybės standartus (toliau – VSAFAS), auditą ir 2022 m. veiklos ataskaitos, kuri pridedama prie šio metinių finansinių ataskaitų rinkinio, patikrinimą. Už šį metinių finansinių ataskaitų rinkinį ir veiklos ataskaitą yra atsakinga Įstaigos vadovybė. Mūsų pareiga, remiantis atliktu auditu, pareikšti savo nuomonę apie šį metinių finansinių ataskaitų rinkinį ir įvertinti, ar veiklos ataskaitoje pateikti duomenys atitinka metinių finansinių ataskaitų rinkinio duomenis.

Audito ataskaitoje yra pateikti tik tie reikšmingi dalykai, kuriuos pastebėjome audito metu, ir aptariami audito metu nustatyti Įstaigos valdymui ar priežiūrai svarbūs dalykai. Planuojant ir atliekant metinių finansinių ataskaitų rinkinio auditą nėra siekiama nustatyti visus Įstaigos valdymui ar priežiūrai svarbius dalykus, todėl audito metu paprastai nenustatomi visi tokie dalykai.

Ši audito ataskaita skiriama išskirtinai Įstaigos dalininkui/dalininkams bei Įstaigos vadovybei ir negali būti naudojama kitiems tikslams. Ši ataskaita negali būti pateikta jokiai trečiai šaliai be išankstinio rašytinio UAB „Apskaitos ir mokesčių konsultacijos“ sutikimo, išskyrus Lietuvos Respublikos įstatymuose numatytus privalomus audito ataskaitos pateikimo atvejus.

### II. AUDITO APIMTIS

Įstaigos finansiniai metai yra kalendoriniai metai. 2022 metų finansinių ataskaitų rinkinys apima laikotarpį nuo 2022 m. sausio 1 d. iki 2022 m. gruodžio 31 d. imtinai. Metinių finansinių ataskaitų rinkinyje pateikiami 2-ųjų 2021 ir 2022 metų lyginamieji duomenys. Įstaigos metinių finansinių ataskaitų rinkinį sudaro:

- finansinės būklės ataskaita,
- veiklos rezultatų ataskaita,
- grynojo turto pokyčių ataskaita,
- pinigų srautų ataskaita,
- aiškinamasis raštas.

Auditą atlikome vadovaudamiesi Lietuvos Respublikos finansinių ataskaitų audito įstatymu, tarptautiniais audito standartais, kitais tikrinamuoju laikotarpiu galiojusiais Lietuvos Respublikos teisės



aktais, audito įmonės praktika ir auditoriaus profesinėmis žiniomis bei auditoriaus savarankiškai pasirinktomis audito procedūromis.

### **III. AUDITORIAUS IŠVADOS MODIFIKAVIMO PRIEŽASČIŲ APRAŠYMAS**

Remdamiesi mūsų atliktu auditu, 2023 m. balandžio 6 d. auditoriaus išvadoje mes pateikėme besąlyginę auditoriaus išvadą apie Įstaigos 2022 metų finansinių ataskaitų rinkinį.

Atkreipiame dėmesį į aiškinamojo rašto prie finansinių ataskaitų bendrąją dalį, kad 2022 m. rugsėjo 1 d. VšĮ Klaipėdos Ernesto Galvanausko profesinio rengimo centras reorganizuotas prijungiant Kretingos technologijų mokymo centrą, remiantis Lietuvos Respublikos Vyriausybė 2022 m. balandžio 27 d. nutarimu Nr. 435 „Dėl sutikimo reorganizuoti viešąją įstaigą Kretingos technologijos ir verslo mokyklą“ sutiko, kad viešoji įstaiga Kretingos technologijos ir verslo mokykla reorganizuojama prijungiant prie viešosios įstaigos Klaipėdos Ernesto Galvanausko profesinio mokymo centro. Klaipėdos Ernesto Galvanausko profesinio mokymo centras, vadovaudamasis Lietuvos Respublikos švietimo, mokslo ir sporto ministro 2022 m. liepos 13 d. įsakymu Nr. 1145 „Dėl viešosios įstaigos Kretingos technologijos ir verslo mokyklos reorganizavimo“, nuo 2022 m. rugsėjo 1 d. perėmė visas viešosios įstaigos Kretingos technologijos ir verslo mokyklos teises ir pareigas. Dėl šio dalyko nuomonės nemodifikuojame.

### **IV. METINIŲ FINANSINIŲ ATASKAITŲ RINKINYS IR PASIŪLYMAI JO TOBULINIMUI**

Įstaigos 2022 metų finansinių ataskaitų rinkinys parengtas vadovaujantis Viešojo sektoriaus atskaitomybės įstatymu, VSAFAS ir bendraisiais apskaitos principais, darant prielaidą, kad veikla bus paremta veiklos tęstinumo principu.

Apskaita tvarkoma ir finansinės ataskaitos sudaromos laikantis Įstaigos pasirinktos apskaitos politikos. Reikšmingų neatitikimų tarp Įstaigos taikomos apskaitos politikos ir finansinių ataskaitų sudarymo tvarkos pagal VSAFAS reikalavimus, audito atlikimo metu nepastebėjome.

Rekomenduojame, kiekvienais metais, prieš pradėdant rengti finansines ataskaitas, peržiūrėti Įstaigos apskaitos politiką ir įvertinti ar nepasikeitę Įstaigai aktualūs teisės aktai bei neatsirado būtinybės keisti ar patikslinti apskaitos politiką.

### **V. ĮSTAIGOS VEIKLOS ATASKAITOS ATITIKIMO METINĖMS FINANSINĖMS ATASKAITOMS ĮVERTINIMAS**

Mes atlikome Įstaigos 2022 metų veiklos ataskaitos, kuri yra pridedama prie audituoto 2022 metų finansinių ataskaitų rinkinio, patikrinimą. Už šią ataskaitą ir veiklos planų bei prognozių prielaidas atsakinga Įstaigos vadovybė. Mūsų darbas veiklos ataskaitos atžvilgiu apsiribojo patikrinimu, ar joje pateikti duomenys



atitinka metinių finansinių ataskaitų rinkinio duomenis ir neapėmė vadovybės vertinimų ir veiklos planų tikrinimo. Remdamiesi atliktu patikrinimu, galime pareikšti, kad 2022 metų Įstaigos veiklos ataskaitoje nepastebėjome jokių reikšmingų neatitikimų lyginant su audituotu Įstaigos 2022 metų finansinių ataskaitų rinkiniu.

## **VI. VIDAUS KONTROLĖ**

Už vidaus kontrolės sistemos efektyvumą, klaidų ir apgaulės išaiškinimą atsakinga Įstaigos vadovybė. Vadovybės gebėjimas tinkamai organizuoti Įstaigos veiklą, sukurti vidaus kontrolės sistemą, padėti užtikrinti jos efektyvumą, mažina riziką dėl galimų klaidų.

Vertindami Įstaigos kontrolės rizikos veiksnius atlikome reikalingas vidaus kontrolės vertinimo procedūras tam, kad galėtume spręsti, ar veikianti sistema sudaro pakankamą pagrindą tinkamai tvarkyti apskaitą ir finansinėms ataskaitoms parengti.

Audito atlikimo metu nenustatėme reikšmingos rizikos ir neapibrėžtumų, kurie galėtų daryti poveikį metinėms finansinėms ataskaitoms.

## **VII. PASTEBĖJIMAI DĖL SPECIFINIŲ REIKALAVIMŲ, NUMATYTŲ ATSKIRUOSE TEISĖS AKTUOSE, LAIKYMO SI**

Įstaigai specifinių reikalavimų, nustatytų atskiruose teisės aktuose nėra.


## **VIII. KITI ĮSTAIGOS VALDYMUI SVARBŪS DALYKAI**

Kitų Įstaigos valdymui svarbių dalykų audito metu nepastebėjome.

## **IX. KITI AUDITO SUTARTYJE NUMATYTI DALYKAI**

Kitų audito sutartyje numatytų dalykų nėra.

UAB „Apskaitos ir mokesčių konsultacijos“ (Audito įmonės pažymėjimo Nr. 001505)  
Auditorius Dainius Vaičekonis (Auditoriaus pažymėjimo Nr. 310)



2023 m. balandžio 6 d.  
Žygio g. 97A-103,  
LT-08236 Vilnius



**Klaipėdos Ernesto Galvanausko  
profesinio mokymo centro**

**2022 METŲ  
VEIKLOS ATASKAITA**

PATVIRTINTA  
Visuotinio dalininkų susirinkimo  
2023 m. balandžio d. sprendimu  
(protokolo Nr. )

## KLAIPĖDOS ERNESTO GALVANAUSKO PROFESINIO MOKYMO CENTRAS

### 2022 METŲ VEIKLOS ATASKAITA

2023-02-10

Klaipėda

## I SKYRIUS

### VADOVO ŽODIS

Klaipėdos Ernesto Galvanausko profesinio mokymo centro (Toliau – Mokymo centro) metinė veikla grindžiama Centro vizija, misija, vertybėmis.

Mokymo centro **vizija** – tapti konkurencinga ir socialiai atsakinga didžiausia mokinių skaičiumi profesinio mokymo įstaiga vakarų Lietuvos regione.

Vizijai pasiekti, numatyta įgyvendinti profesinį mokymą, bendrąjį ugdymą ir profesinę reabilitaciją, siekti suinteresuotų šalių poreikių ir lūkesčių tenkinimo, skatinti pozityvios patirties perėmimą, plėtoti socialinę partnerystę, siekti mokymosi visą gyvenimą ir darbo patirties dermės.

Mokymo centro **misija** – profesionaliai teikti pirminio, tęstinio profesinio mokymo, vairuotojų mokymo, bendrojo ugdymo ir profesinės reabilitacijos paslaugas, užtikrinant mokymo (si) visą gyvenimą prieinamumą ir tenkinant suinteresuotų šalių poreikius ir lūkesčius.

Mokymo centras, gerindamas organizacinę kultūrą, savo veiklą grindžia **vertybėmis**:

- *Tobulėjimas.* Nuolat keičiantis ekonominėms ir socialinėms sąlygoms, vyraujant informacijos ir komunikacinių technologijų plėtrai būtini esminiai pokyčiai, todėl asmeniui itin svarbus tampa poreikis mokytis visą gyvenimą.

- *Dėmesys klientui.* Kiekvienam besikreipiančiam suteikiame pagalbą, noriai dalijamės patirtimi, žiniomis, bendradarbiaujame padedant įsidarbinti, plėtojame bendradarbiavimą su darbdaviais, didiname mokymo paslaugų prieinamumą neįgaliesiems ir specialiųjų ugdymosi poreikių turintiems asmenims.

- *Lankstumas.* Mokymo procesas organizuojamas atsižvelgiant į darbo rinkos poreikius: darbdavių pageidavimu operatyviai įgyvendinamas jų poreikius ir lūkesčius atitinkantis naujų darbuotojų profesinis mokymas, asmenims, pageidaujantiems įgyti kvalifikaciją, sudaromos lanksčios mokymosi galimybės.

- *Inovatyvumas.* Siekdami įsitvirtinti konkurencingoje aplinkoje, ieškome naujų veiklos kryptių ir galimybių, priimame iššūkius, diegiame naujoves.

- *Socialinė atsakomybė.* Sudarome sąlygas asmenims turintiems specialiųjų ugdymosi poreikių ir asmenims su negalia mokymo(si) paslaugų prieinamumui, galimybę asmenims su negalia integruotis į darbo rinką, socializuotis, derinti Centro ir darbuotojų interesus, ieškoti naujų veiklos pateikimo būdų, atsiskaityti suinteresuotoms šalims, atsakingai naudoti išteklius siekiant sąnaudų mažinimo, palaikyti savanoriškas socialines iniciatyvas įtraukiant socialinius partnerius.

- *Bendruomeniškumas.* Dėmesys ir pagarba kolegai, besimokančiajam, aptarnaujančiam personalui – mūsų išskirtinumas.

2022 m. vykdytos veiklos pagrindiniai rezultatai atsispindi veiklos procesų veiksmingumo rodikliuose:

**Pirminio profesinio mokymo proceso veiksmingumas:**

*Mokinių skaičius viso Centre (rugsėjo 2 d.) - 1179+4VNF, iš jų:*

*Klaipėdos skyriuose - 810+3VNF, iš jų gimnazijos sk. – 249.*

*Kretingos filiale - 369+1VNF, iš jų gimnazijos sk.– 158.*

**Sveikatos priežiūros paslaugų ir reabilitacijos skyrius:**

*Mokinių skaičius (rugsėjo 2 d.) - 358+3VNF*

*Baigusiųjų skaičius (2021-2022 m. m.) – 190*

*Įsidarbinimo skaičius – 160 (84,2 proc.)*

*Nelankymo rodiklis – 5,35 (nepat. pamokų 1 mokiniui)*

*Kompetencijų vertinimo rezultatų vidurkis – 9,25*

**Statybos ir verslo skyrius:**

*Mokinių skaičius (rugsėjo 2 d.) – 452*

*Baigusiųjų skaičius (2021-2022 m. m.) – 201*

*Įsidarbinimo skaičius –119 (59,2 proc.)*

*Nelankymo rodiklis – 30,4 (nepat. pamokų 1 mokiniui)*

*Kompetencijų vertinimo rezultatų vidurkis – 8,62*

**Kretingos filialas (be Suaugusiųjų ir jaunimo skyriaus):**

*Mokinių skaičius (rugsėjo 2 d.) - 257+1VNF*

*Baigusiųjų skaičius (2021-2022 m. m.) – 70*

*Įsidarbinimo skaičius – 40 (57,1 proc.)*

*Nelankymo rodiklis – 29,6 (nepat. pamokų 1 mokiniui)*

*Kompetencijų vertinimo rezultatų vidurkis – 7,37*

**Kretingos filialo Suaugusiųjų ir jaunimo skyrius:**

*Mokinių skaičius (rugsėjo 2 d.) - 112*

*Baigusiųjų: vidurinę ugdymą skaičius – 25; pagrindinę ugdymą skaičius – 9*

**Tęstinio profesinio mokymo proceso veiksmingumas:**

*Baigusiųjų formalias tęstinio mokymo programas 2022 m. skaičius –739*

*Baigusiųjų neformalias tęstinio mokymo programas 2022 m. skaičius – 2210*

*Iš viso baigusiųjų skaičius 2022 m. - 2949*

*Įsidarbinimo rodiklis (skaičius ir proc.) pagal specialybę baigusiųjų 2022 m. (nuo baigusiųjų skaičiaus) – 2418 ( 82 proc.)*

**Vairuotojų mokymo proceso veiksmingumas:**

*Baigusiųjų formalias programas skaičius – 933*

*Baigusiųjų neformalias programas skaičius – 1177*

*Iš viso baigusiųjų skaičius - 2110*

*Išlaikiusių egzaminus skaičius – 196*

**Profesinės reabilitacijos proceso veiksmingumas:**

*Profesinės reabilitacijos dalyvių skaičius – 108*

*Nutraukė programą dėl asmeninių priežasčių – 18 (16,6 proc.)*

*Baigusiųjų skaičius – 66 (visi įgijo kvalifikaciją)*

**Programų rengimo proceso veiksmingumas:**

*Licencijuotų formalaus mokymo programų skaičius per 2022 m.:*



*Klaipėdos skyriuose – 6 pirminio mokymo ir 3 - tęstinio mokymo programų;  
Kretingos filiale – 4 pirminio mokymo ir 3 tęstinio mokymo programų;  
Viso Centre - 10 pirminio mokymo ir 6 tęstinio mokymo programų.*

**Bendrojo ugdymo proceso veiksmingumas:**

*Klaipėdos skyriuose:*

*Mokinių skaičius (rugsėjo 2 d.) – 249*

*Mokinių pažangumas (metinis) – 99,5 %*

*Mokinių išlaikiusių brandos egzaminus skaičius – 47*

*Nelankymo rodiklis – 35 (nepat. pamokų 1 mokiniui)*

*Baigusiu: vidurinį ugdymą skaičius – 47; pagrindinį ugdymą skaičius – 48*

*Kretingos filiale:*

*Mokinių skaičius Gimnazijos sk. su Suaugusiųjų ir jaunimo sk. (rugsėjo 2 d.) – 270*

*Gimnazijos skyrius:*

*Mokinių skaičius (rugsėjo 2 d.) – 158*

*Mokinių pažangumas (metinis) – 94 %*

*Mokinių išlaikiusių brandos egzaminus skaičius – 34*

*Nelankymo rodiklis – 91,6 (nepat. pamokų 1 mokiniui)*

*Baigusiu: vidurinį ugdymą skaičius – 34; pagrindinį ugdymą skaičius – 22.*

*Suaugusiųjų ir jaunimo skyrius:*

*Mokinių skaičius (rugsėjo 2 d.) – 112*

*Mokinių pažangumas (metinis) – 85 %*

*Mokinių išlaikiusių brandos egzaminus skaičius – 25*

*Baigusiu: vidurinį ugdymą skaičius – 25; pagrindinį ugdymą skaičius – 9.*

**Projektų valdymo proceso veiksmingumas:**

*Klaipėdos skyriuose:*

*Parengtų projektų skaičius – 2*

*Finansuotų / laimėtų projektų skaičius – 2*

*Dalyvių skaičius projektuose viso – 297 (Centro – 131)*

*Kretingos filiale:*

*Parengtų projektų skaičius – 1*

*Finansuotų / laimėtų projektų skaičius – 1*

*Dalyvių skaičius projektuose viso – 42 (Filialo – 42)*

**Komunikacijos ir socialinių ryšių proceso veiksmingumas:**

*Klaipėdos skyriuose:*

*Partnerių skaičius – 45*

*Sudarytų sutarčių skaičius – 45*

*Kretingos filiale:*

*Partnerių skaičius – 25*

*Sudarytų sutarčių skaičius – 25*

**Višųjų pirkimų proceso veiksmingumas (su Filialu):**

*Sudarytų sutarčių skaičius – 172*

*Įsigijimų kiekis, 4 277 577,27 Eur*

**Personalo valdymo proceso veiksmingumas:**

Pagal veiksmingumo rodiklius per 2022 m. 139 darbuotojai kvalifikaciją tobulino įvairiuose kvalifikacijos tobulinimo renginiuose, mokymuose, seminaruose, konferencijose, parodose (viso 6265 ak.val.), taip pat dalyvavo nacionaliniuose ir tarptautiniuose projektuose. Centre buvo organizuoti 7 kvalifikacijos tobulinimo renginiai Centro bendruomenei šiomis temomis: „Bendravimas ir bendradarbiavimas su paaugliais“, „Kūrybiška mokykla“, „Asmens duomenų apsauga įmonėje“, „Įmonių socialinės atsakomybės skatinimas“, „Psichologinis imunitetas“, pirmos pagalbos ir higienos mokymai bei anglų kalbos kursai pradedantiesiems. Mokytojai, profesijos mokytojai kvalifikaciją tobulina ir kompetencijas gilina valstybės biudžeto, įstaigos ar savo nuosavomis lėšomis.

Per 2022 metus 6 mokytojams suteikta profesijos mokytojo kvalifikacinė kategorija, 2 profesijos mokytojoms – vyr. profesijos mokytojos ir 2 mokytojams – profesijos mokytojo metodininko kvalifikacinės kategorijos.

### **Dokumentų valdymo proceso veiksmingumas:**

Parengti ir atnaujinti šie dokumentai: Centro atleidžiamų darbuotojų atrankos kriterijų ir atrankos komisijos darbo tvarka; 2022 metų profesijos mokytojų profesinių kompetencijų tobulinimo, mentorystės pradedantiesiems profesijos mokytojams ir profesijos mokytojų pritraukimo į įstaigą programa; Centro darbuotojų pareigybių aprašymai; naujai parengti Kretingos filialo darbuotojų pareigybių aprašymai; patvirtintas Centro ir Filialo darbuotojų pavaldumas pagal valdymo struktūrą; patvirtinti Filialo nuostatai, blankai, Centro darbuotojų darbo apmokėjimo sistema, Centro darbo tvarkos taisyklės; Centro konkursų pareigoms, įtrauktoms į konkursinių pareigų sąrašą, organizavimo ir vykdymo tvarkos aprašas; Klaipėdos Ernesto Galvanausko profesinio mokymo centro mokinių, kurie mokosi pagal formaliojo profesinio mokymo programas ar jų modulius, siekdami įgyti pirmąją kvalifikaciją, stipendijų mokėjimo ir kitos materialinės paramos teikimo tvarkos aprašas; Klaipėdos Ernesto Galvanausko profesinio mokymo centro dovanų, gautų pagal tarptautinį protokolą ar tradicijas, taip pat reprezentacijai skirtų dovanų perdavimo, vertinimo, registravimo, saugojimo ir eksponavimo tvarkos aprašas; Nuosavybės teise valdomo nekilnojamojo turto viešųjų aukcionų organizavimo ir vykdymo informacinių technologijų priemonėmis tvarkos aprašas; Klaipėdos Ernesto Galvanausko profesinio mokymo centro informacinės sistemos duomenų saugos nuostatai; Klaipėdos Ernesto Galvanausko profesinio mokymo centro korupcijos prevencijos tvarkos aprašas; Vairuotojų mokymo ir kitų paslaugų teikimo sektoriniame praktinio mokymo centre tvarkos aprašas; Darbuotojų mokymo ir žinių darbuotojų saugos ir sveikatos klausimais tikrinimo tvarkos aprašas; Kretingos filialo mokinių vežiojimo organizavimo ir važiavimo išlaidų kompensavimo tvarkos aprašas.

### **Informacinių technologijų proceso veiksmingumas:**

*Klaipėdos skyriuose:*

*Įrangos įsigijimai – 226277,92 Eur*

*Įrangos remontas – 0,0 Eur*

*Kretingos filiale:*

*Įrangos įsigijimai – 5692,70 Eur*

*Įrangos remontas – 0,0 Eur*

### **Infrastruktūros valdymo proceso veiksmingumas:**

*Klaipėdos skyriuose:*

*Remonto lėšos, Eur – 327543,27 Eur*

*Turto įsigijimai, Eur – 428902,38 Eur*

*Sukauptos nebaigtos statybos išlaidos – 234 901,66 Eur*

*Kretingos filiale:*

*Remonto lėšos, Eur – 18537,06 Eur*

*Turto įsigijimai, Eur – 1475,35 Eur*  
*Sukauptos nebaigtos statybos išlaidos – 0,0 Eur*

### **Saugios aplinkos valdymo proceso veiksmingumas:**

2022 m. spalio 5 d. atliktas Nacionalinio visuomenės sveikatos centro prie sveikatos apsaugos ministerijos Klaipėdos departamento Visuomenės sveikatos saugos kontrolės skyriaus periodinis patikrinimas. Patikrinimo metu įvertinta objekto atitiktis Lietuvos higienos normos HN 102:2011 „Įstaiga, vykdanči formaliojo profesinio mokymo programą. Bendrieji sveikatos apsaugos reikalavimai“. Gauta išvada, kad formalusis profesinis mokymas vykdomas nepažeidžiant Lietuvos higienos normos HN 102:2011 „Įstaiga, vykdanči formaliojo profesinio mokymo programą. Bendrieji sveikatos saugos reikalavimai“, patvirtintos Lietuvos Respublikos sveikatos apsaugos ministro 2011 m. balandžio 7 d. įsakymu Nr. V-326 „Dėl Lietuvos higienos normos HN 102:2011 „Įstaiga, vykdanči formaliojo profesinio mokymo programą. Bendrieji sveikatos saugos reikalavimai“ patvirtinimo“, reikalavimų.

2022 m. lapkričio 7 d. atliktas Priešgaisrinės apsaugos ir gelbėjimo departamento prie Vidaus reikalų ministerijos Klaipėdos priešgaisrinės gelbėjimo valdybos pastatų, patalpų ir teritorijos planinis priešgaisrinis techninis patikrinimas, adresu Baltijos pr. 18, Klaipėda. Patikrinimo metu pažeidimų nenustatyta.

2022 m. lapkričio 16 d. atliktas Priešgaisrinės apsaugos ir gelbėjimo departamento prie Vidaus reikalų ministerijos Klaipėdos priešgaisrinės gelbėjimo valdybos Plungės priešgaisrinės gelbėjimo tarnybos pastatų, patalpų ir teritorijos planinis priešgaisrinis techninis patikrinimas, adresu Klaipėdiškių g. 2, Ketvergių k., Dvilų sen., Klaipėdos r. sav. Patikrinimo metu pažeidimų nenustatyta.

Pažymėti (geltonai) pasikeičiantis grindų aukščiai koridoriuose, laiptinėse. Suremontuotos bendrojo naudojimo patalpos su nauju LED apšvietimu, pakeistos lauko trinkelės patogesniai patekimui į mokymo patalpas.

Taikos pr. 67, Klaipėda viuose pastatuose įrengti neįgalųjų liflai ir keltuvai, pastatai pilnai pritaikyti judėti tarp pastatų aukštų žmonėms su negalia.

2022 m. spalio 27 d. įsakymu Nr. V-573 patvirtinta Centro kokybės politika, kurioje deklaruojami vadovybės įsipareigojimai:

1. Gerinti ir plėtoti mokymo/si ir profesinės reabilitacijos paslaugas, tobulinant mokymo programas ir vadybos sistemą, atsižvelgiant į paslaugų vartotojų ir kitų partnerių lūkesčius.

2. Skirti pakankamus išteklius Mokymo centro veiklos tikslams pasiekti, kokybės politikai įgyvendinti.

3. Sudaryti sąlygas nuolatiniam darbuotojų tobulėjimui ir didinti jų profesionalumą.

4. Palaikyti gerus tarpusavio santykius, efektyvią sąveiką tarp visų lygių darbuotojų ir skatinti darbuotojų iniciatyvą ir pasiūlymus.

2022 m. gruodžio 22 d. Centrai išduotas socialinių paslaugų kokybės EQUASS Assurance sertifikatas. EQUASS Assurance sertifikatas pažymi, jog Centras užtikrina aukščiausią paslaugų kokybę yra nuolat tobulėjanti, skatinanti mokytis ir vystytis organizacija, kuri paslaugų gavėjams gali pasiūlyti kokybišką ir jų poreikius atitinkantį aptarnavimą šiose paslaugų srityse:

1. Profesinių gebėjimų vertinime
2. Profesiniame orientavime ir konsultavime
3. Profesinių gebėjimų atkūrimo
4. Naujų gebėjimų išugdyme (profesinis mokymas).

Centro vizijai įgyvendinti parengtas ir įgyvendinamas Centro strateginis planas, kuriame numatomi strateginiai tikslai.

Siekiant įgyvendinti Centro strateginį planą, kasmet numatomi metinės veiklos tikslai ir uždaviniai.

## 2022 m. Centro veiklos tikslas:

*Teikti kokybiškas profesinio mokymo paslaugas didinant jų prieinamumą, inovatyvumą, aktyviai įtraukiant bendruomenės narius ir partnerius, dalinantis pozityviaja patirtimi ir stiprinant Centro įvaizdį.*

2022 m. Centro veiklos ataskaitoje pateikiami Centro pasiekimai, SSGG analizė, grįsta metinių veiklos duomenų analize, įgyvendintų procesų veiksmingumu, audito rezultatais, atliktais suinteresuotų šalių tyrimais. Centre vykdomų procesų veiksmingumo analizė sudaro prielaidas nustatyti Centro stipriąsias ir silpnąsias puses, įvardinti veiklos galimybes ir išskirti galimas grėsmes.

## 2022 M. SSGG ANALIZĖ

STIPRYBĖS	SILPNYBĖS
<ol style="list-style-type: none"> <li>1. Sėkmingai įgyvendintas reorganizavimas prijungiant prie Klaipėdos Ernesto Galvanausko profesinio mokymo centro VšĮ Kretingos technologijos ir verslo mokyklą, įsteigtas Kretingos filialas.</li> <li>2. Aukšta Centre dirbančių darbuotojų kompetencija, darni vadybinė komanda, gebanti kokybiškai atlikti savo darbo funkcijas ir siekti užsibrėžtų tikslų įgyvendinimo.</li> <li>3. Įdiegta, sertifikuota/palaikoma Kokybės vadybos sistema atitinkanti standarto LST EN ISO 9001:2015 reikalavimus.</li> <li>4. Įdiegta, sertifikuota/palaikoma Informacijos saugumo valdymo sistema pagal ISO/IEC 27001:2013 standarto reikalavimus.</li> <li>5. Įdiegta, sertifikuota Socialinių paslaugų kokybės užtikrinimo sistema EQUASS profesinės rehabilitacijos srityje.</li> <li>6. Siekiant mokymosi lankstumo ir prieinamumo, ugdymo procesas efektyviai organizuojamas dirbantiems, specialiųjų ugdymosi poreikių turintiems mokiniams: taikomas dieninis, vakarinis, savaitgalinis, nuotolinis/hibridinis mokymasis.</li> <li>7. Aktyviai veikiančios Transporto, sandėliavimo ir ryšių sektorinis praktinio mokymo bei naujai įrengtas statybos sektorinis praktinio mokymo centrai, kuriuose nuolat organizuojami praktiniai užsiėmimai, mokymai, seminarai, susitikimai švietimo įstaigų atstovams bei verslo įmonių darbuotojams.</li> <li>8. Sėkmingai teikiamos profesinės rehabilitacijos paslaugos, suteikiant pagalbą žmonėms, atkuriant ir didinant darbingumą ir pajėgumą dalyvauti darbo rinkoje, ugdant jų profesines kompetencijas.</li> <li>9. Renovuotas mokinių bendrabutis, aprūpintas naujais baldais, įrengtos poilsio zonos.</li> </ol>	<ol style="list-style-type: none"> <li>1. Dalies mokytojų bendrųjų kompetencijų trūkumas: kalbinės (anglų k.), IT naudojimo, verslumo kompetencijos.</li> <li>2. Pagalbos mokiniui specialistų trūkumas Kretingos filiale.</li> <li>3. Profesinio mokymo programų modulių užsienio kalbomis stoka.</li> <li>4. Tobulintina absolventų įsidarbinimo pagal specialybę skatinimo sistema.</li> <li>5. Stiprintinas specialiosios pagalbos teikimas specialiųjų poreikių mokiniams.</li> <li>6. Silpna mokinių mokymosi motyvacija.</li> <li>7. Tėvų pasyvumas, menkas domėjimasis vaikų pasiekimais ir pamokų lankomumu.</li> <li>8. Mokymosi sutarčių nutraukimas dėl išvykimo į užsienį, įsidarbinimo ne pagal specialybę ar pasikeitusios šeimyninės padėties.</li> <li>9. Neatitinkanti sporto veiklai skirtų reikalavimų sporto stadiono aplinka.</li> </ol>

<p>10. Mokymosi aplinka pritaikyta judėjimo negalia turintiems asmenims.</p> <p>11. Plėtojama tarptautiškumo strategija, siekiama didinti Centro bendruomenės narių tarpkultūrinio bendradarbiavimo kompetenciją, skatinamas mokytojų tarptautinis judumas.</p> <p>12. Efektyviai vykdoma korupcijos prevencijos programa.</p>	
<b>GALIMYBĖS</b>	<b>GRĖSMĖS</b>
<p>1. Mokymosi pameistrystės forma plėtojimas.</p> <p>2. Efektyvus bendradarbiavimas su verslo atstovais, darbdaviais sudarant sąlygas naujovių perteikimui, mokymų darbuotojams organizavimui.</p> <p>3. Centro stadiono atnaujinimo darbai.</p> <p>4. Mokymo proceso orientavimas į Europinį profesinio mokymo lygį bei praktinę taikomąją veiklą.</p> <p>5. Centro mokinių konkurencingumo darbo rinkoje skatinimas, pritaikant gerą patirtį ir tarptautinius sertifikatus.</p> <p>6. Prisijungimas prie tarptautinių asociacijų Europos sąjungos mastu.</p> <p>7. Glaudus bendradarbiavimas su darbdaviais įgyvendinant projektus.</p> <p>8. Bendradarbiavimas su įsidedusiomis EQUASS Assurance kokybės standartą organizacijomis, siekiant nuolatinio socialinių paslaugų kokybės tobulinimo.</p> <p>9. Tikslingo darbuotojų kvalifikacijos kėlimo, kalbų mokymosi, bendradarbiavimo su kitomis profesinio mokymo bei aukštosiomis mokyklomis skatinimas.</p> <p>10. Mokinių, besimokančių pagal profesinio mokymo programų modulius, skaičiaus didinimas.</p> <p>11. Bendradarbiavimo su Užimtumo tarnybos specialistais dėl profesinės rehabilitacijos paslaugų įgyvendinimo plėtojimas.</p> <p>12. Bendradarbiavimo su bendrojo ugdymo mokyklomis dėl socialinių įgūdžių programos įgyvendinimo specialiųjų ugdymosi poreikių turintiems mokiniams plėtojimas.</p> <p>13. Nuoseklus pasirengimas ugdymo turinio atnaujinimui bei įtraukiojo ugdymo įgyvendinimui.</p>	<p>1. Profesijos mokytojų rengimo modelio nebuvimas.</p> <p>2. Dalies klientu atsisakymas tęstinio profesinio mokymo paslaugų dėl ženkliai padidėjusių mokymo paslaugų įkainių.</p> <p>3. Trumpųjų profesinio mokymo programų trūkumas.</p> <p>4. Mažėjantis mokinių skaičius Kretingos filiale, atsisakant profesinio mokymo programų dėl dubliavimosi su Klaipėdos m. mokyklų siūlomomis programomis.</p> <p>5. Mažėjantis Kretingos filialo konkurencingumas ir patrauklumas jaunimo tarpe dėl nesutvarkytos infrastruktūros.</p> <p>6. Profesinės rehabilitacijos profesinio mokymo programų skaičiaus mažėjimas dėl naujo viešųjų pirkimo konkurso neorganizavimo.</p> <p>7. Specialiųjų ugdymosi poreikių turinčių mokinių mažėjimas dėl inkluzinio mokymo organizavimo bendrojo ugdymo mokyklose nuo 2024 m. m.</p> <p>8. Centro mokinių tėvų (globėjų) nepalankus požiūris į ilgalaikius mobilumo vizitus.</p>

## II SKYRIUS

### 1. STRATEGINIO PLANO IR METINIO VEIKLOS PLANO ĮGYVENDINIMAS

Centro vizijai įgyvendinti parengtas ir įgyvendinamas 2022-2024 m. strateginis planas, kuriame numatomi **strateginiai tikslai**:

1. Teikti kokybiškas mokymosi visą gyvenimą paslaugas profesinio mokymo ir profesinės rehabilitacijos įgyvendinimo srityje, nuosekliai planuojant, vykdant ugdymo (si) / mokymo (si) veiklas ir atsakingai vertinant pasiektus rezultatus.

2. Inicijuoti pozityvios patirties sklaidą ir perėmimą vystant bendradarbiavimo veiklas su suinteresuotomis šalimis Lietuvoje ir užsienyje.

3. Gerinti informacijos sklaidos procesus, formuojant Centro kaip socialiai atsakingos, besimokančios, kokybiškai teikiančios mokymosi visą gyvenimą paslaugas, įvaizdį.

4. Ugdyti bendruomenės narius, siekiant tapatumo su organizacija, asmeninės lyderystės, meistriško, grįsto tarpusavio pagarba ir profesine etika.

5. Įgyvendinti centro veiklos procesus pagal įdiegtus kokybės standartus.

6. Modernizuoti centro infrastruktūrą, kuriant efektyviam mokymui (si) / ugdymui (si) ir darbui palankią, saugią ir estetišką aplinką.

2022-2024 m. strateginiame plane numatomi strateginio laikotarpio programos:

- Kokybiškų mokymosi visą gyvenimą paslaugų teikimas ir rezultatų vertinimas.
- Pozityvios patirties sklaida ir bendradarbiavimo vystymas.
- Informacijos sklaidos įvaizdžiui formuoti užtikrinimas.
- Bendruomenės narių ugdymas ir tarpusavio pagarbos užtikrinimas.
- Kokybės vadybos sistemos įgyvendinimas.
- Centro infrastruktūros modernizavimas ir palankios aplinkos kūrimas.

### 2. STRATEGINIŲ TIKSLŲ ĮGYVENDINIMAS

1 lentelė.

Progr amos kodas	Programos pavadinimas	Asignavimų panaudojimas (tūkst. Eur)				Panaud otos centro uždirbt os lėšos ir kt. lėšos
		Asignavimų planas	Asignavimų planas*, įskaitant patikslinimu s ataskaitinia m laikotarpiui	Panaudota asignavimų	Panaudota asignavimų nuo asignavimų, nurodytų asignavimų plane, įskaitant patikslinimus ataskaitiniam laikotarpiui, dalis (proc.)**	
1	2	3	4	5	6	7
<b>1 Strateginis tikslas:</b> Teikti kokybiškas mokymosi visą gyvenimą paslaugas profesinio mokymo ir profesinės rehabilitacijos įgyvendinimo srityje, nuosekliai planuojant, vykdant ugdymo (si) / mokymo (si) veiklas ir atsakingai vertinant pasiektus rezultatus						
-	Kokybiškų mokymosi visą gyvenimą paslaugų teikimas ir rezultatų vertinimas*	-	-	-	-	-

<b>2 strateginis tikslas:</b> Inicijuoti pozityvios patirties sklaidą ir perėmimą vystant bendradarbiavimo veiklas su suinteresuotomis šalimis Lietuvoje ir užsienyje						
-	Pozityvios patirties sklaida ir bendradarbiavimo vystymas*	-	-	-	-	-
<b>3 strateginis tikslas:</b> Gerinti informacijos sklaidos procesus, formuojant Centro kaip socialiai atsakingos, besimokančios, kokybiškai teikiančios mokymosi visą gyvenimą paslaugas, įvaizdį						
-	Informacijos sklaidos įvaizdžiui formuoti užtikrinimas	-	3,4	3,4	-	48,4
<b>4 strateginis tikslas:</b> Ugdyti bendruomenės narius, siekiant tapatumo su organizacija, asmeninės lyderystės, meistriškumo, grįsto tarpusavio pagarba ir profesine etika						
-	Bendruomenės narių ugdymas ir tarpusavio pagarbos užtikrinimas	-	-	-	-	-
<b>5 strateginis tikslas:</b> Įgyvendinti centro veiklos procesus pagal įdiegtus kokybės standartus						
-	Kokybės vadybos sistemos įgyvendinimas	-	-	-	-	5,0
<b>6 strateginis tikslas:</b> Modernizuoti centro infrastruktūrą, kuriant efektyviam mokymui (si) / ugdymui (si) ir darbui palankią, saugią ir estetišką aplinką						
-	Centro infrastruktūros modernizavimas ir palankios aplinkos kūrimas	1354,9		1354,9	-	535,0
<i>Iš jų ES ir kita tarptautinė finansinė parama</i>		1354,9	-	1354,9	-	-

\* 1 ir 2 tikslai finansine išraiška nevertinami

Nustatyti strateginio laikotarpio veiklos rezultatų vertinimo kriterijai, vadinami efekto kriterijais, kurie analizuojami kiekvienais metais, vertinant Centro veiklos rezultatų veiksmingumą.

**2 lentelė. 2020 - 2022 m. veiklos veiksmingumo kriterijai ir rodikliai (pokytis)**

Efekto kriterijus	Pasiekti rezultatai (rodikliai) 2020 m.	Pasiekti rezultatai (rodikliai) 2021 m.	Pasiekti rezultatai (rodikliai) 2022 m.
1. Mokinių skaičius (rugsėjo 2 d.) pirminio ir tęstinio profesinio mokymo programose (VB) :			
1.1. Klaipėdos skyriuose	859	894	810
1.2. Kretingos filiale	-	-	369
1.3. Viso Centre	859	894	1179
<b><i>Pokytis, proc.</i></b>	<b>+39,22</b>	<b>+4,08</b>	<b>+31,88</b>
2. Tęstinio mokymo mokinių skaičius (UZT, darbdavių ir asmeninėmis žmonių lėšomis)	4928	5672	5059
<b><i>Pokytis, proc.</i></b>	<b>-28,61</b>	<b>+15,1</b>	<b>-10,8</b>
3. Priimtų mokinių skaičius į pirminio ir tęstinio prof. mokymo programas (VB):			
3.1. Klaipėdos skyriuose	572	547	531
3.2. Kretingos filiale	-	-	105
3.3. Viso Centre	572	547	636
<b><i>Pokytis, proc.</i></b>	<b>+28,83</b>	<b>-4,37</b>	<b>+16,27</b>

4. Baigusių pameistrystės būdu skaičius			
4.1.Klaipėdos skyriuose	155	169	100
4.2. Kretingos filiale	-	-	3
4.3. Viso Centre	155	169	103
<b><i>Pokytis, proc.</i></b>	<b>+19,23</b>	<b>+9,03</b>	<b>-39,05</b>
5. Praktinio mokymo valandų kituose SPMC, <i>proc. nuo visų praktinio mokymo valandų</i>			
5.1.Klaipėdos skyriuose	17,75	19,21	18,96
5.2. Kretingos filiale	-	-	3,25
5.3. Viso Centre	17,75	19,21	11,11
<b><i>Pokytis, proc.</i></b>	<b>+75,22</b>	<b>+8,23</b>	<b>-42,17</b>
6. Uždirbtos lėšos, Eur	710 031,02	1 107 771,09	2 064 277,63 Eur, su ilgalaikio turto pardavimu – 3018423,88 Eur.; Filiale – 44 350,41 Eur.
<b><i>Pokytis, proc.</i></b>	<b>-29,19</b>	<b>+56,0</b>	<b>+172,5</b>
7. Ugdomosios aplinkos gerinimas iš Centro uždirbtų lėšų, Eur	221 662	277 970 Eur.	690 754,64 Eur
<b><i>Pokytis, proc.</i></b>	<b>-34,19</b>	<b>+25,4</b>	<b>+148,5</b>
8. Administruojamų ir įgyvendinamų projektų lėšų įsisavinimas, Eur			
8.1.Klaipėdos skyriuose	1 599 724,9	761 119,6 Eur.	2 553 009,11Eur
8.2. Kretingos filiale	-	-	104 391,62 Eur
8.3. Viso Centre	1 599 724,9	761 119,6 Eur.	2 657 400,73 Eur
<b><i>Pokytis, proc.</i></b>	<b>+640,94</b>	<b>-52,7</b>	<b>+249,1</b>
9. Vykdytojų teisėmis administruojamų įvairių ES struktūrinių ir kitų fondų finansuojamų projektų skaičius			
9.1.Klaipėdos skyriuose	10	11	12
9.2. Kretingos filiale	-	-	4
9.3. Viso Centre	10	11	16
<b><i>Pokytis, proc.</i></b>	<b>+66,67</b>	<b>+10,0</b>	<b>+45,5</b>
10. Mokinių lankomumas pirminio profesinio mokymo programose (1 mok. praleista nepateisinamų pamokų)			
10.1.Klaipėdos skyriuose	36,4	33,5	19,44
10.2. Kretingos filiale	-	-	29,63
10.3. Viso Centre	36,4	33,5	24,5
<b><i>Pokytis, proc.</i></b>	<b>-16,51</b>	<b>-7,97</b>	<b>-26,87</b>
11. Pažangumo vidurkis (pirminis profesinis mokymas)			
11.1. Klaipėdos skyriuose	8,33	8,47	8,36
11.2. Kretingos filiale	-	-	6,5
11.3. Viso Centre	8,33	8,47	7,43
<b><i>Pokytis, proc.</i></b>	<b>+3,09</b>	<b>+1,68</b>	<b>-12,28</b>
12. Centro mokinių, įgijusių vidurinį išsilavinimą, dalis (proc.) nuo visų mokinių, baigusių vidurinio ugdymo programą			
12.1. Klaipėdos skyriuose	100	100	100
12.2. Kretingos filiale	-	-	94,5
12.3. Viso Centre	100	100	97,3
<b><i>Pokytis, proc.</i></b>	<b>+9,65</b>	<b>0</b>	<b>-2,7</b>



### 3. 2022 M. KOKYBĖS TIKSLŲ PASIEKIMO LAIPSNIS

Kokybės tikslai yra integruoti strateginiuose tiksluose ir pasiekiami įgyvendinant metinių veiklos programų tikslus ir uždavinius. Siekiant išmatuoti kokybės tikslų pasiekimo laipsnį, nustatyti metinių veiklos programos uždavinių rodikliai, kurių pasiekimo laipsnis matuojamas metiniais rodikliais.

**3 lentelė. 2022 m. veiklos programoje numatytų uždavinių pasiekimo laipsnis**

Uždaviniai	Uždavinių įgyvendinimo vertinimo kriterijai (kiekybiniai ir kokybiniai)	Uždavinių įgyvendinimo rezultatai
1. Užtikrinti mokymosi visą gyvenimą poreikių tenkinimą, patrauklumą bei profesinio mokymo paslaugų kokybę.	Priimtų mokinių skaičius į pirminio profesinio mokymo programas (2022-09-02 d.) Klaipėdos skyriuose Kretingos filiale Viso Centre	531 105 636
	Mokinių skaičius pirminio profesinio mokymo programose (2022-09-02 d.) Klaipėdos skyriuose Kretingos filiale Viso Centre	810 369 1179
	Paslaugų kokybės vertinimas (mokiniai mokytųsi dar kartą ir rekomenduotų kitiems)	88,8
	Kompetencijų vertinimo vidurkis Klaipėdos skyriuose Kretingos filiale Viso Centre	8,94 7,37 8,16
	Atvirų pamokų skaičius	15+8+54+16+26=119
	Suaugusiųjų švietimo renginių klausytojų skaičius	623
	Mokinių lankomumas pirminio profesinio mokymo programose (1 mokiniui praleista nepateisinamų pamokų) Klaipėdos skyriuose Kretingos filiale Viso Centre	19,44 29,63 24,5
	Gimnazijos sk. mokinių lankomumas (1 mokiniui praleista nepateisinamų pamokų) Klaipėdos skyriuose Kretingos filiale Viso Centre	35 91,6 63,3

Priimtų mokinių skaičius į pagrindinio ugdymo programas (9-10 kl.) Klaipėdos skyriuose Kretingos filiale Viso Centre	45 47 92
Baigusių formalias tęstinio profesinio mokymo programas per 2022 m. skaičius (be VB finansuojamų programų)	1672
Baigusių neformalias tęstinio profesinio mokymo programas per 2022 m. skaičius (be VB finansuojamų programų)	3387
Baigusių pirminio profesinio mokymo programas mokinių skaičius (VB finansuojamos programos) Klaipėdos skyriuose Kretingos filiale Viso Centre	391 70 461
Įsidarbinimo skaičius pirminio profesinio mokymo programose (skaičius ir proc.) Klaipėdos skyriuose Kretingos filiale Viso Centre	279 (71,4 proc.) 40 (57,1 proc.) 319 (+33) (76,36 proc.)
Pažangumo vidurkis (proc.) pirminio profesinio mokymo su gimnazijos kl. Klaipėdos skyriuose Kretingos filiale Viso Centre	99,87 proc. 95 proc. 97,44 proc.
Gimnazijos skyriaus mokinių pažangumas (proc.) Klaipėdos skyriuose Kretingos filiale Viso Centre	99,5 proc. 94 proc. 96,75 proc.
Laikiusių brandos egzaminus ir įgijusių vidurinį išsilavinimą (skaičius ir proc.) Klaipėdos skyriuose Kretingos filiale Viso Centre	47 (100 %) 34 (94,5%) 81 (97,3%)
Mokinių, besimokančių pameistrystės būdu skaičius per 2022 m. (pirminis ir tęstinis profesinis mokymas) Klaipėdos skyriuose Kretingos filiale	100 3

	Viso Centre	103
	Išlaikiusių egzaminus vairuotojų (Transporto) skyriuje (skaičius ir proc. nuo besimokančių mokinių skaičiaus)	196 (96%)
2. Gerinti mokymui(-si) ir darbui palankią aplinką atnaujinant Centro infrastruktūrą.	Turto įsigijimas, Eur (iš Centro uždirbtų lėšų ir VB lėšų, išskyrus IT įrangą).	Centro lėšos – 240 596,18 Eur. VB lėšos – 19 726,67 Eur.
	Informacinių technologijų įsigijimai, Eur (iš Centro uždirbtų lėšų ir VB lėšų)	Centro lėšos – 48 489,64 Eur. VB lėšos – 1641,90 Eur.
	Projekto lėšų įsisavinimas, Eur.	2 657 400,73 Eur
	Lėšos infrastruktūros gerinimui, remontui Eur (iš Centro uždirbtų lėšų ir VB lėšų)	Centro lėšos – 690 754,64 Eur. VB lėšos – 481 162,52 Eur.
	Lėšos mokymo priemonėms įsigyti, Eur (iš Centro uždirbtų lėšų ir VB lėšų)	Centro lėšos – 89 980,42 Eur. VB lėšos – 21 071,93 Eur.
	Centro uždirbtos pajamos per 2022 m., Eur.	Centre – 2 064 277,63 Eur., su ilgalaikio turto pardavimu – 3 018 423,88 Eur. Filiale – 44 350,41 Eur.
	3. Efektyviai skleisti informaciją ir pozityvią patirtį bendraujant ir bendradarbiaujant su visomis suinteresuotomis šalimis siekiant teikiamų paslaugų kokybės ir Centro įvaizdžio stiprinimo.	Kvalifikacijos tobulinimo renginių bendruomenei skaičius per 2022 m.
Kvalifikaciją tobulinusių darbuotojų skaičius per 2022 m.		139
Administruojamų projektų skaičius per 2022 m. Klaipėdos skyriuose Kretingos filiale Viso Centre		12 4 16
Projektų dalyvių skaičius per 2022 m. Klaipėdos skyriuose Kretingos filiale Viso Centre		297 42 339
Viešinimui skirtos lėšos, Eur		Centro lėšos – 48 385,66 Eur. VB lėšos – 3 442,84 Eur
Sektoriniame praktinio mokymo centre praktinį mokymą atliko kitų mokyklų, įmonių klientai		1021
Dalyvavusių kitų profesinių mokyklų Sektoriniuose praktinio mokymo centruose mokinių skaičius Klaipėdos skyriuose Kretingos filiale Viso Centre		77 7 84

	Parengtų ir atnaujintų personalo dokumentų skaičius	32
	Renginių mokiniams ir Centro bendruomenei skaičius per 2022 m.	295
	Informacijos sklaidos renginių skaičius	75

2022 m. efekto kriterijų siektinos reikšmės numatytos 2022 m. veiklos programoje yra ne mažesnės nei 2022 m. numatytos reikšmės.

Kai kurios 2022 m. efekto kriterijų reikšmės yra viršytos. Ypač reikšmingai viršytos besimokančių mokinių pirminio ir tęstinio profesinio mokymo programose reikšmė (+31,88 proc.), priimtų mokinių skaičius į pirminio ir tęstinio profesinio mokymo programas reikšmė (+16,27). Išlieka stabiliai geras pirminio profesinio mokymo mokinių pažangumo vidurkis – 7,43. Gerėja mokinių lankomumas pirminio profesinio mokymo programose (nepateisintų pamokų skaičius 1 mokiniui) - 24,5 (-26,87 proc.). Ypač ryškus rodiklis yra padidėjusios uždirtos lėšos (+172,50 proc.) ir dėl to didėjantis ugdomosios aplinkos gerinimas iš Centro uždirtų lėšų, 690 754,64 Eur. (+148,5 proc.) ir administruojamų ir įgyvendinamų projektų lėšų įsisavinimas, kuris padidėjo nuo 761 119,6 Eur (2021 metais) iki 2 657 400,73 Eur (+249,1 proc.).

#### 4. 2022 M. CENTRO VEIKLOS UŽDAVINIAI IR VERTINIMO RODIKLIAI

##### 4 lentelė. Uždaviniai ir matavimo rodikliai

UŽDAVINIAI	MATAVIMO RODIKLIAI
1. Užtikrinti kokybišką mokymo (si) visą gyvenimą paslaugų teikimą bendrojo ugdymo, pirminio ir tęstinio profesinio mokymo, suaugusiųjų neformalaus švietimo, profesinės rehabilitacijos įgyvendinimo srityse, planuojant, analizuojant ir vertinant ir įsivertinat pasiektus rezultatus.	<ul style="list-style-type: none"> <li>- Priimtų mokinių skaičius į pirminio profesinio mokymo programas;</li> <li>- Mokinių skaičius pirminio profesinio mokymo programose;</li> <li>- Priimtų mokinių skaičius į pagrindinio ugdymo programas (9-10 klasės);</li> <li>- Baigusių formalias tęstinio profesinio mokymo programas (be VB finansuojamų programų);</li> <li>- Baigusių neformalias tęstinio profesinio mokymo programas (be VB finansuojamų programų);</li> <li>- Baigusių pirminio profesinio mokymo programas mokinių skaičius (VB finansuojamas programos);</li> <li>- Suaugusiųjų švietimo renginių klausytojų skaičius;</li> <li>- Įsidarbinimo skaičius pirminio profesinio mokymo programose (skaičius ir proc.);</li> <li>- Mokinių besimokančių pameistrystės būdu skaičius (pirminis ir tęstinis profesinis mokymas);</li> <li>- Pažangumo vidurkis (pirminis profesinis mokymas ir gimnazija);</li> <li>- Mokinių lankomumas pirminio profesinio mokymo programose (praleistų nepateisintų pamokų sk. 1 mokiniui);</li> <li>- Kompetencijų vertinimo vidurkis;</li> <li>- Gimnazijos skyriaus mokinių pažangumas (proc.);</li> <li>- Laikiusių brandos egzaminus ir įgijusių vidurį išsilavinimą (skaičius ir proc.);</li> <li>- Gimnazijos skyriaus mokinių lankomumas (proc.);</li> <li>- Išlaikiusių egzaminus vairuotojų skyriuje (skaičius ir proc. nuo besimokančių mokinių skaičiaus);</li> <li>- Atvirų pamokų skaičius;</li> <li>- Paslaugų kokybės vertinimas (mokiniai mokytųsi dar kartą ir rekomenduotų kitiems).</li> </ul>

2. Gerinti mokymui (si) ir darbui palankią, estetišką ir saugią aplinką, atnaujinant ir modernizuojant Centro infrastruktūrą.	<ul style="list-style-type: none"> <li>- Turto įsigijimas (iš Centro uždirbtų lėšų ir iš VB lėšų, išskyrus informacinių technologijų įrangą), Eur.;</li> <li>- Informacinių technologijų įsigijimas (iš Centro uždirbtų lėšų ir iš VB lėšų), Eur.;</li> <li>- Projekto lėšų įsisavinimas, Eur.;</li> <li>- Lėšos infrastruktūros gerinimui, remontui (iš Centro uždirbtų lėšų ir iš VB lėšų), Eur.;</li> <li>- Lėšos mokymo priemonių įsigijimui (iš Centro uždirbtų lėšų ir iš VB lėšų), Eur.;</li> <li>- Centro uždirbtos pajamos, Eur.</li> </ul>
3. Efektyviai skleisti informaciją ir pozityvią patirtį, vystyti projektinę veiklą, bendradarbiaujant su visomis suinteresuotomis šalimis, siekiant teikiamų paslaugų kokybės, tarptautiškumo plėtojimo ir Centro įvaizdžio stiprinimo.	<ul style="list-style-type: none"> <li>- Praktinio mokymo centre praktinį mokymą atliko kitų mokyklų, įmonių klientai;</li> <li>- Dalyvauta kitų profesinių mokyklų sektoriniuose praktinio mokymo centruose mokinių skaičius;</li> <li>- Parengtų ir atnaujintų personalo dokumentų skaičius;</li> <li>- Renginių mokiniams, bendruomenei skaičius;</li> <li>- Informacijos sklaidos renginių skaičius;</li> <li>- Projektų dalyvių skaičius;</li> <li>- Administruojamų projektų skaičius;</li> <li>- Viešinimui skirtos lėšos, Eur.</li> </ul>
4. Bendruomenės narių mokymasis, kompetencijų plėtojimas, siekiant profesinio meistriškumo ir asmeninės lyderystės.	<ul style="list-style-type: none"> <li>- Kvalifikaciją tobulinusių darbuotojų skaičius;</li> <li>- Kvalifikacijos tobulinimo renginių bendruomenei skaičius.</li> </ul>
5. Užtikrinti Centre įgyvendinamų veiklų procesus pagal įdiegtus ISO kokybės, Asmens duomenų saugumo, Vidaus kontrolės ir kitus standartus.	<ul style="list-style-type: none"> <li>- Paslaugų kokybės vertinimas, atliekant anketines bendruomenės narių apklausas;</li> <li>- Metinių veiklos planų ir ataskaitų parengimas;</li> <li>- ISO ir kitų kokybės standartų, procesų atitikčių, veiksmingumo analizė ir įgyvendinimas;</li> <li>- Vidaus kontrolės sistemos įgyvendinimas ir tobulinimas.</li> </ul>

### III SKYRIUS

## 2022 M. CENTRO VEIKLOS REZULTATAI

### 1. KLAIPĖDOS ERNESTO GALVANAUSKO PROFESINIO MOKYMO CENTRO DARBUOTOJAI

Bendras darbuotojų skaičius 2022.12.31 – 245

Iš jų:

1. administracijos darbuotojų – 49, iš jų mokslo daktarų – 2;
2. profesijos mokytojų – 90, iš jų mokslo daktarų – 4;
3. bendrojo ugdymo mokytojų – 35, iš jų mokslo daktarų – 2;
4. specialiųjų pedagogų – 0;
5. socialinių pedagogų – 3;
6. psichologų – 2;
7. aptarnaujančio personalo – 61;
8. kiti darbuotojai, teikiantys profesionalią pagalbą mokiniams – 5.

**5 lentelė. Mokytojų kvalifikacija**

Kvalifikacija	Proc. nuo bendro profesijos mokytojų skaičiaus		Pokytis lyginant su 2021 metais (+ / -)	Proc. nuo bendro bendrojo ugdymo mokytojų skaičiaus		Pokytis lyginant su 2021 metais (+ / -)
	2021 m.	2022 m.		2021 m.	2022 m.	
Vyr. mokytojų	22,5	23,3	+0,8	25	28,57	+3,57
Mokyt. Metodininkų	12,5	14,4	+1,9	30	34,29	+4,29
Ekspertų	2,5	2,2	-0,3	0	0	0

**6 lentelė. Darbuotojų pasiskirstymas pagal pareigybes (skaičius)**

Darbuotojai pagal pareigybes	2020 m.	2021 m.	2022 m.
Administracijos darbuotojai	24	23	49
Administracijos darbuotojai turintys pamokų	3	4	6
Darbuotojai, teikiantys profesionalią pagalbą mokiniams (iš viso):	7	8	10
psichologinę pagalbą	1	1	2
socialinę pedagoginę pagalbą	2	2	3
specialiąją pedagoginę ir kitą pagalbą (spec. pedagogai, mokytojų padėjėjai, auklėtojai, bibliotekų darbuotojai)	3	3	3
sveikatos priežiūros specialistai (gydytojai, socialiniai darbuotojai ir kiti sveikatos priežiūros specialistai)	1	1	2
Mokytojai	93	100	125
Pagalbinis personalas	39	39	61
<b>Iš viso:</b>	<b>166</b>	<b>173</b>	<b>245</b>

**7 lentelė. Vadovai pagal vadybines kategorijas**

Eil. Nr.	Vardas, pavardė	Pareigos	Vadybinė kvalifikacinė kategorija	Užimamos pareigos nuo
1.	Dr. Dalia Martišauskienė	Direktorė	Pirmoji vadybinė	2015-11-17
2.	Antanas Jurevičius	Direktoriaus pavaduotojas ugdymui	Antroji vadybinė	2016-08-08
3.	Fernandas Narkus	Direktoriaus pavaduotojas infrastruktūrai	-	2018-05-21
4.	Danguolė Kisielienė	Sveikatos priežiūros ir reabilitacijos skyriaus vedėja	Trečioji vadybinė	2011-09-05
5.	Palmira Jurgilienė	Gimnazijos skyriaus vedėja	Antroji vadybinė	2016-09-01
6.	Aivaras Lajauskas	Tęstinio mokymo skyriaus vedėjas	-	2023-01-02
7.	Audrius Šimkus	Transporto skyriaus vedėjas	-	2022-11-28
8.	Asta Jakimovienė	Statybos ir verslo skyriaus vedėja	-	2019-08-20
9.	Jurgita Petraitenė	Filialo direktorė	-	2022-09-01
10.	Rita Andrijauskienė	Filialo profesinio mokymo skyriaus vedėja	Trečioji vadybinė	2022-09-01
11.	Rita Zabitenė	Filialo suaugusiųjų ir jaunimo skyriaus vedėja	-	2022-09-01
12.	Raimonda Laureckienė	Filialo gimnazijos skyriaus vedėja	Antroji vadybinė	2022-09-01

**8 lentelė. Administracijos darbuotojų ir aptarnaujančio personalo sudėties kaita pagal išsilavinimą per 2021 - 2022m.**

Išsilavinimas	2021 m.		2022 m.	
	administracijos darbuotojų	aptarnaujančio personalo	administracijos darbuotojų	aptarnaujančio personalo
Aukštasis	20	3	35	5
Aukštasis neuniversitetinis	2	0	3	0
Aukštesnysis	2	6	7	8
Profesinis	3	16	4	30
Vidurinis	0	12	0	14
Pagrindinis	0	2	0	4
<b>Iš viso:</b>	<b>66</b>		<b>110</b>	
<b>Pokytis %, lyginant su praėjusiais metais</b>	<b>0</b>		<b>40</b>	

**MOKYTOJAI:**

**9 lentelė. Mokytojų sudėties pagal kvalifikacijos kategorijas**

Mokytojų skaičius	Bendrojo ugdymo mokytojai	Profesijos mokytojai	Iš jų suteikta kvalifikacinė kategorija 2022 metais	
			Bendrojo ugdymo mokytojai	Profesijos mokytojai
<b>IŠ VISO:</b>	<b>35</b>	<b>90</b>	<b>1</b>	<b>9</b>
<i>Nesuteikta kvalifikacinė kategorija</i>	0	12	-	-
<i>Atestuotų mokytojų skaičius</i>	35	78	-	-
turinčių mokytojo eksperto kvalifikacinę kategoriją	0	2	0	0
turinčių mokytojo metodininko kvalifikacinę kategoriją	12	13	1	1
turinčių vyr. mokytojo kvalifikacinę kategoriją	10	21	0	2
turinčių mokytojo kvalifikacinę kategoriją	13	42	0	6

**10 lentelė. Mokytojų sudėties kaita pagal kvalifikacines kategorijas (2020-2022 m. laikotarpiu)**

Kvalifikacijos kategorija	2020 m.	2021 m.	2022 m.
Mokytojas – ekspertas	4	2	2
Mokytojas - metodininkas	10	16	25
Vyresnysis mokytojas	26	23	31
Mokytojas	37	42	55
Neatestuotas profesijos mokytojas	16	17	12
<b>Iš viso:</b>	<b>93</b>	<b>100</b>	<b>125</b>
<b>Mokslų daktarai</b>			
Mokslų daktarai mokytojai	5	5	6
Mokslų daktarai administracijos darbuotojai	3	3	2
<b>Iš viso centre:</b>	<b>101</b>	<b>108</b>	<b>133</b>

**Centre dirba 8 mokslų daktarai:**

•Dr. Dalia Martišauskienė – 2010 m. spalio 28 d. suteiktas Socialinių mokslų srities (edukologijos) daktaro laipsnis.

•Dr. Kęstutis Trakšėlys – 2014 m. sausio 22 d. suteiktas Socialinių mokslų srities (edukologijos) daktaro laipsnis.

- Dr. Kęstutis Jacikevičius – 2006 m. vasario 17 d. suteiktas Biomedicinos mokslų srities daktaro laipsnis.
- Dr. Renata Arlauskienė – 2017 m. lapkričio 10 d. suteiktas Socialinių mokslų srities (psichologijos) daktaro laipsnis.
- Dr. Rima Radžiuvienė – 2003 m. balandžio 4 d. suteiktas Biomedicinos mokslų srities daktaro laipsnis.
- Dr. Audra Skaisgirienė – 2006 m. rugsėjo 22 d. suteiktas Technologijos mokslų srities (aplinkos inžinerijos ir kraštotvarkos) daktaro laipsnis.
- Dr. Aleksas Narščius- 2013 m. birželio 20 d. suteiktas Biomedicinos mokslų srities (ekologijos ir aplinkotyros) daktaro laipsnis.
- Dr. Jurij Tekutov – 2013 m. birželio 26 d. suteiktas Fizinių mokslų srities (informatikos) daktaro laipsnis.

### ŠVIETIMO PAGALBOS SPECIALISTAI:

#### 11 lentelė. Švietimo pagalbos specialistų skaičius

	IŠ VISO	t. t. atestuotų specialistų	Ekspertų	Metodininkų	Vyr. specialistų
Specialieji pedagogai	0	-	-	-	-
Socialiniai pedagogai	3	1	-	-	2

#### 12 lentelė. Psichologų skaičius

	IŠ VISO	t. t. atestuotų specialistų	I kat.	II kat.	III kat.	IV kat.
Psichologai	2	-	-	-	-	2

### MOKYTOJŲ KVALIFIKACIJOS TOBULINIMAS. BENDROJO UGDYMO MOKYTOJAI:

#### 13 lentelė. Mokytojų tobulinusių kvalifikaciją skaičius

Metai	Bendrojo ugdymo mokytojų, tobulinusių kvalifikaciją, skaičius		Proc. nuo bendrojo ugdymo mokytojų skaičiaus įstaigoje	
	Iki 5 dienų	5 ir daugiau dienų per metus	Iki 5 dienų	5 ir daugiau dienų per metus
2020	8	11	42,11 proc.	57,89 proc.
2021	5	13	25 proc.	65 proc.
2022	11	28	31,43 proc.	80 proc.

### PROFESIJOS MOKYTOJAI:

#### 14 lentelė. Mokytojų tobulinusių kvalifikaciją skaičius

Metai	Profesijos mokytojų, tobulinusių kvalifikaciją, skaičius		Proc. nuo bendro profesijos mokytojų skaičiaus įstaigoje	
	Iki 5 dienų	5 ir daugiau dienų per metu	Iki 5 dienų	5 ir daugiau dienų per metus
2020	54	20	72,97 proc.	27,03 proc.
2021	35	23	43,75 proc.	28,75 proc.
2022	26	43	28,89 proc.	47,78 proc.

#### 15 lentelė. Darbuotojų kvalifikacijos tobulinimo formos

Eil. Nr.	Renginio forma	Renginių skaičius			Kvalifikacijos tobulinimo val. skaičius		
		2020	2021	2022	2020	2021	2022
1.	Mokymai	103	98	127	2801	2955	2796
2.	Seminarai	108	66	65	694	994	1018
3.	Kursai	8	24	16	225	660	958
4.	Konferencijos	14	49	32	94	345	254



5.	Projektai	0	0	0	0	0	0
6.	Apskritojo stalo diskusijos	0	0	3	0	0	10
7.	Renginiai užsienyje	9	2	7	360	288	960
8.	Kita	33	79	69	162	283	269
	<b>Iš viso:</b>	<b>275</b>	<b>313</b>	<b>319</b>	<b>4336</b>	<b>5525</b>	<b>6265</b>

**16 lentelė. Darbuotojų, tęsiančių studijas, įgijusių kitą kvalifikaciją, sąrašas**

Eil. Nr.	Darbuotojo pareigos, vardas, pavardė	Mokymo įstaiga	Specialybė (programa)	Kursas arba įgyta kvalifikacija
1.	Profesinio mokymo mokytoja Daumantė Narmontė	Klaipėdos universitetas	Pedagogika	Pedagogas
2.	Mokymo dalies administratorė Laura Bružienė	Klaipėdos universiteto sveikatos mokslų fakultetas	Visuomenės sveikata	Magistras
3.	Profesijos mokytoja Jolanta Tirevičiūtė	Lietuvos sporto universitetas	Kineziterapijos	Magistras
4.	Profesinio mokymo mokytoja Gintarė Andrijauskienė	Klaipėdos universitetas	Statybos inžinerija	Bakalauras
5.	Praktinio mokymo vadovas Aivaras Lajauskas	Klaipėdos universiteto Humanitarinių mokslų fakultetas	Vadyba	Bakalauras
6.	Etikos mokytoja Inga Kulikauskė	Klaipėdos universitetas	Nacionalinis saugumas	Magistras, I kursas
7.	Mokymo dalies administratorė Jūratė Skudikytė	Kauno technologijos universitetas	Pedagoginės kvalifikacijos programa	I kursas
8.	Profesijos mokytoja Margarita Ruškienė	Lietuvos sveikatos mokslų universitetas. Podiplominių studijų centras	Gamtos ir miško terapijos pagrindai bei poveikis sveikatai	I kursas
9.	Suaugusiųjų ir jaunimo skyriaus vedėja Rita Zabitienė	ISM Vadybos ir ekonomikos universitetas	Švietimo lyderystė	I kursas Vadyba
10.	Profesinio mokymo mokytojas Linas Gedvilas	Klaipėdos universitetas	Uosto statiniai, Magistrantūros studijos	II kursas
11.	Profesinio mokymo mokytoja Daumantė Narmontė	Šiaulių akademija, Vilniaus universitetas	Informatika	I kursas

**17 lentelė. Švietimo pagalbos specialistų, tobulinusių kvalifikaciją, skaičius**

Metai	Švietimo pagalbos specialistų tobulinusių kvalifikaciją, skaičius	
	Iki 5 dienų	5 ir daugiau dienų per metus
2020	1	2
2021	-	3
2022	2	4

**18 lentelė. Personalo profesinių kompetencijų tobulinimo planavimo ir poreikių nustatymo veiksmingumas**

<b>Metai</b>	<b>Planuoti kvalifikacijos tobulinimo renginiai</b>	<b>Poreikis nustatytas pagal mokytojų veiklos SSGG analizes:</b>	<b>Organizuoti bendri kvalifikacijos tobulinimo renginiai:</b>	<b>Veiklos veiksmingumo pagrindimas:</b>	<b>Numatytos lėšos, Eur.</b>	<b>Skirta lėšų, Eur.</b>
2020	97 (į šį skaičių įeina 23 mokami ir 74 nemokami mokymai)	Individualus profesinės srities kvalifikacijos tobulinimas	<ul style="list-style-type: none"> <li>- Pedagogų kvalifikacijos tobulinimas;</li> <li>- Bendro pobūdžio kvalifikacijos tobulinimo renginiai;</li> <li>- Administracijos darbuotojų kvalifikacijos tobulinimas.</li> </ul>	Kvalifikacija tobulinama per bendro pobūdžio renginius ir pagal profesinę sritį individualiai.	5 600	2 549,19
2021	114 (į šį skaičių įeina 27 mokami ir 87 nemokami mokymai)	Individualus profesinės srities kvalifikacijos tobulinimas	<ul style="list-style-type: none"> <li>- Pedagogų kvalifikacijos tobulinimas;</li> <li>- Bendro pobūdžio kvalifikacijos tobulinimo renginiai;</li> <li>Administracijos darbuotojų kvalifikacijos tobulinimas.</li> </ul>	Kvalifikacija tobulinama per bendro pobūdžio renginius ir pagal profesinę sritį individualiai.	6 600	5 253,37
2022	120 (į šį skaičių įeina 33 mokami ir 87 nemokami mokymai)	Individualus profesinės srities kvalifikacijos tobulinimas	<ul style="list-style-type: none"> <li>- Pedagogų kvalifikacijos tobulinimas;</li> <li>- Bendro pobūdžio kvalifikacijos tobulinimo renginiai;</li> <li>- Administracijos darbuotojų kvalifikacijos tobulinimas;</li> <li>- Naujų technologijų ir informacijos valdymo kompetencijų tobulinimas;</li> <li>- Užsienio (anglų k.) mokymai pradedantiesiems ir pažengusiems;</li> <li>- Mokymai mokytojams pamokų individualizavimo įgūdžiams įtvirtinti, dirbant su specialiujų ugdymosi poreikių mokiniais.</li> </ul>	Kvalifikacija tobulinama per bendro pobūdžio renginius ir pagal profesinę sritį individualiai.	11200,00	5924,98

## 2. BENDROJO UGDYMO PROGRAMŲ ĮGYVENDINIMAS

**19 lentelė. Priimtų mokytių į gimnazijos skyrių skaičiaus pokytis**

2020 m.	2021 m.	2022 m.
116	133	153

**19.1 lentelė. Priimtų mokytių į Kretingos filialo gimnazijos skyrių skaičiaus pokytis**

2020 m.	2021 m.	2022 m.
-	-	77

**20 lentelė. Gimnazijos skyriaus mokinių skaičiaus pokytis (rugsėjo 2 d.)**

2020 - 2021 m. m.	2021 - 2022 m. m.	2022 - 2023 m. m.
198	226	249

**20.1 lentelė. Kretingos filialo Gimnazijos skyriaus mokinių skaičiaus pokytis (rugsėjo 2 d.)**

2020 - 2021 m. m.	2021 - 2022 m. m.	2022 - 2023 m. m.
-	-	158

**21 lentelė. Mokinių pažangumas**

Mokslo metai / Programa	2020 – 2021	2021 – 2022	Pokytių lyginant su 2020-2021 (+ / -)
	Pažangumas proc.		
Pagrindinio ugdymo programa	100	100	0
Vidurinio ugdymo programa	98,2	99,5	+1,3

**21.1 lentelė. Mokinių pažangumas Kretingos filialo Gimnazijos skyriaus**

Mokslo metai / Programa	2020 – 2021	2021 – 2022	Pokytių lyginant su 2020-2021 (+ / -)
	Pažangumas proc.		
Pagrindinio ugdymo programa	100	100	-
Vidurinio ugdymo programa	95	92	-3

**22 lentelė. Mokyklinių brandos egzaminų rezultatų suvestinė:**

Egzaminas	2022 m.			Išlaikė (proc.) 2021 m.	Pokytių lyginant su 2021 (+ / -)
	Laikė	Išlaikė	Išlaikė (proc.)		
Technologijos	49	49	100	100	0
Lietuvių kalba ir literatūra	47	47	100	100	0
<b>Iš viso:</b>			<b>100</b>	<b>100</b>	<b>0</b>

**22.1 lentelė. Kretingos filialo Gimnazijos skyriaus mokyklinių brandos egzaminų rezultatų suvestinė:**

Egzaminas	2022 m.			Išlaikė (proc.) 2021m.	Pokytių lyginant su 2021 (+ / -)
	Laikė	Išlaikė	Išlaikė (proc.)		
Technologijos	32	32	100	100	-
Lietuvių kalba ir literatūra	34	33	97	92	+5
<b>Iš viso:</b>	<b>66</b>	<b>65</b>	<b>98,5</b>	<b>96</b>	<b>+5</b>

**23 lentelė. Valstybinių brandos egzaminų rezultatų suvestinė:**

Egzaminas	2022 m.			Išlaikė (proc.) 2021 m.	Pokytis lyginant su 2021 (+ / -)
	Laikė	Išlaikė	Išlaikė (proc.)		
Užsienio kalba (anglų)	10	10	100	100	-
Matematika	1	1	100	0	+100
Lietuvių kalba	-	-	-	0	-
Istorija	2	2	100	100	-
<b>Iš viso:</b>	<b>13</b>	<b>13</b>	<b>100</b>	<b>72,7</b>	<b>+27,3</b>

**23.1 lentelė. Kretingos filialo Gimnazijos skyriaus Valstybinių brandos egzaminų rezultatų suvestinė:**

Egzaminas	2022 m.			Išlaikė (proc.) 2021 m.	Pokytis lyginant su 2021 (+ / -)
	Laikė	Išlaikė	Išlaikė (proc.)		
Užsienio kalba (anglų)	14	12	86	83	+3
Matematika	2	0	0	0	-
Lietuvių kalba	2	2	100	-	-
Istorija	3	3	100	100	-
Geografija	3	3	100	67	+33
Fizika	-	-	-	-	-
<b>Iš viso:</b>	<b>24</b>	<b>20</b>	<b>83</b>	<b>78</b>	<b>+5</b>

**24 lentelė. Valstybinių brandos egzaminų rezultatai per 2021 - 2022 m. m.**

Egzaminas	Laikė	Išlaikė	Proc.	Balai			Laikė	Išlaikė	Proc.	Balai		
				1 – 49	50 – 99	100				1 – 49	50 – 99	100
				2021 m.						2022 m.		
Lietuvių kalba	1	0	0	-	-	-	-	-	-	-	-	
Užsienio kalba (anglų)	7	7	100	1	6	-	10	10	100	4	6	-
Istorija	1	1	100	1	-	-	2	2	100	2	-	-
Matematika	2	0	0	-	-	-	1	1	100	1	-	-
<b>Iš viso:</b>	<b>11</b>	<b>8</b>	<b>72,7</b>	<b>2</b>	<b>6</b>	<b>0</b>	<b>13</b>	<b>13</b>	<b>100</b>	<b>7</b>	<b>6</b>	<b>-</b>

**24.1 lentelė. Kretingos filialo Gimnazijos skyriaus Valstybinių brandos egzaminų rezultatai per 2021 - 2022 m. m.**

Egzaminas	Laikė	Išlaikė	Proc.	Balai			Laikė	Išlaikė	Proc.	Balai		
				1 – 49	50 – 99	100				1 – 49	50 – 99	100
				2021 m.						2022 m.		
Lietuvių kalba	-	-	-				2	2	100	2		
Užsienio kalba (anglų)	18	15	83	11	4		14	12	86	9	3	
Istorija	4	4	100	4			3	3	100	3		

Geografija	3	2	67	1	1		3	3	100	2	1	
Matematika	2	0	0				2	0	0			
<b>Iš viso:</b>	<b>27</b>	<b>21</b>	<b>78</b>	<b>16</b>	<b>5</b>		<b>24</b>	<b>20</b>	<b>78</b>	<b>16</b>	<b>4</b>	

**25 lentelė. Pagrindinio ugdymo mokinių skaičius (2022-09-02 d.)**

	Klasių skaičius	Mokinių skaičius
9 klasė	2	32
10 klasė	2	47

**25.1 lentelė. Kretingos filialo Gimnazijos skyriaus Pagrindinio ugdymo mokinių skaičius (2022-09-02 d.)**

	Klasių skaičius	Mokinių skaičius
9 klasė	1	18
10 klasė	1	29

**26 lentelė. Dvyliktokų ir dešimtokų skaičius**

Mokslo metai	Dvyliktokų skaičius m. m. pabaigoje (06.30 d.)	Brandos atestatus gavusių mokinių skaičius	Brandos atestatus gavusių mokinių dalis (proc.)	Dešimtokų skaičius m. m. pabaigoje (06.30 d.)	Pagrindinio išsilavinimo pažymėjimus gavusių mokinių skaičius	Pagrindinio išsilavinimo pažymėjimus gavusių mokinių dalis (proc.)
2016-2017	34	34	100	0	0	0
2017-2018	26	26	100	18	18	100
2018-2019	35	32	91,43	11	11	100
2019-2020	60	60	100	20	19	95
2020-2021	52	52	100	28	28	100
2021-2022	47	47	100	48	48	100

**26.1 lentelė. Kretingos filialo Gimnazijos skyriaus dvyliktokų ir dešimtokų skaičius**

Mokslo metai	Dvyliktokų skaičius m. m. pabaigoje (06.30 d.)	Brandos atestatus gavusių mokinių skaičius	Brandos atestatus gavusių mokinių dalis (proc.)	Dešimtokų skaičius m. m. pabaigoje (06.30 d.)	Pagrindinio išsilavinimo pažymėjimus gavusių mokinių skaičius	Pagrindinio išsilavinimo pažymėjimus gavusių mokinių dalis (proc.)
2021-2022	42	34	81	22	21	95

**27 lentelė. Vidurinio išsilavinimo įgijimas**

Mokslo metai	Dvyliktokų skaičius m. m. pabaigoje	Brandos atestatus gavusių mokinių skaičius	Brandos atestatus gavusių mokinių dalis (proc.)	Vidutinis metinių dalykų įvertinimo balas
2016-2017	34	34	100	n. d.
2017-2018	26	26	100	7
2018-2019	35	32	91,43	7,3
2019-2020	60	60	100	7,2
2020-2021	52	52	100	7
2021-2022	47	47	100	7,47

**27.1 lentelė. Kretingos filialo Gimnazijos skyriaus vidurinio išsilavinimo įgijimas**

Mokslo metai	Dvyliktokų skaičius m. m. pabaigoje	Brandos atestatus gavusių mokinių skaičius	Brandos atestatus gavusių mokinių dalis (proc.)	Vidutinis metinių dalykų įvertinimo balas
2021-2022	42	34	81	6

**28 lentelė. Pagrindinio ir vidurinio išsilavinimo įgijimas**

Dvyliktojų skaičius 2021-2022 m. m. pabaigoje	Brandos atestatus gavusių mokinių skaičius 2022 m.	Brandos atestatus gavusių mokinių dalis (proc.) 2022 m.	Brandos atestatus gavusių mokinių dalis (proc.) 2021 m.	Pokytis lyginant su 2021 m. (+ / -)	Dešimtojų skaičius 2021-2022 m. m. pabaigoje	Pagrindinio išsilavinimo pažymėjimus gavusių mokinių skaičius 2022 m.	Pagrindinio išsilavinimo pažymėjimus gavusių mokinių dalis (proc.) 2022 m.	Pagrindinio išsilavinimo pažymėjimus gavusių mokinių dalis (proc.) 2021 m.	Pokytis lyginant su 2021 m. (+ / -)
47	47	100	100	-	48	48	100	100	-

**28.1 lentelė. Kretingos filialo Gimnazijos skyriaus pagrindinio ir vidurinio išsilavinimo įgijimas Jurgita**

Dvyliktojų skaičius 2021-2022 m. m. pabaigoje	Brandos atestatus gavusių mokinių skaičius 2022 m.	Brandos atestatus gavusių mokinių dalis (proc.) 2022 m.	Brandos atestatus gavusių mokinių dalis (proc.) 2021 m.	Pokytis lyginant su 2021 m. (+ / -)	Dešimtojų skaičius 2021-2022 m. m. pabaigoje	Pagrindinio išsilavinimo pažymėjimus gavusių mokinių skaičius 2022 m.	Pagrindinio išsilavinimo pažymėjimus gavusių mokinių dalis (proc.) 2022 m.	Pagrindinio išsilavinimo pažymėjimus gavusių mokinių dalis (proc.) 2021 m.	Pokytis lyginant su 2021 m. (+ / -)
42	34	81	82	-1	22	21	95	91	+4

**3. PIRMINIO PROFESINIO MOKYMO PROGRAMŲ ĮGYVENDINIMAS****29 lentelė. 2021–2022 m. m. vykdomos pirminio profesinio mokymo programos, mokinių sk.**

Skyriaus ir programų pavadinimas, kodas	Mokinių skaičius 2022.12.30			Įmonių, kuriose vykdoma pameistrių praktinio mokymo dalis, jei vykdoma pameistrystė, skaičius
	Iš viso	Iš jų pameistrių (2022-01-01 - 2022-12-30 d.)	Iš jų turinčių specialiujų ugdymosi poreikių	
<b>Sveikatos priežiūros paslaugų ir reabilitacijos skyrius</b>				
Masažuotojo, P43091501	34	0	0	0
Paramediko, P43091401	52	5	0	3
Slaugytojo padėjėjo, P42091301	13	0	0	0
Slaugytojo padėjėjo, P43091301	11	2	0	2
Floristo padėjėjo, P21021401	6	0	6	0
Virėjo, P21101308	30	0	30	0
Floristo, M22021401	11	0	11	0
<b>Viso skyriuje:</b>	<b>157</b>	<b>7</b>	<b>46</b>	<b>5</b>
<b>Statybos ir verslo skyrius</b>				
Apdailininko, P32073205	125	3	0	3
Apdailininko, P32073213	36	10	0	9
Baldžiaus, P32072204	24	0	0	0
Kompiuterinio projektavimo operatoriaus, M43061102	52	0	0	0

Medienos apdirbėjo-dailidės padėjėjo, P21073206	6	0	6	0
Motorinių transporto priemonių kroviniams vežti vairuotojo, M32104101	15	0	0	0
Dažytojo-tinkuotojo padėjėjo, P21073209	9	0	9	0
<b>Viso skyriuje:</b>	<b>267</b>	<b>13</b>	<b>15</b>	<b>12</b>
<b>Gimnazijos skyrius (9 ir 10 klasė)</b>	79	0	0	0
<b>Viso Klaipėdos skyrių pirminiame profesiniame mokyme:</b>	<b>503</b>	<b>20</b>	<b>61</b>	<b>17</b>
<b>Kretingos filialas</b>				
Transporto priemonių remontininko, P42071604	33	0	0	0
Virėjo, P42101303	42	1	0	1
Ekspeditoriaus, P43104109	4	0	0	0
Dekoratyvinio želdinimo ir aplinkos tvarkymo verslo darbuotojo, M44081103	13	0	0	0
Automobilių mechaniko, M43071604	68	0	0	0
Automatinių sistemų eksploataavimo mechatronikas, M43071401	7	0	0	0
Virėjo, P21101308	13	0	13	0
<b>Gimnazijos skyrius (9 ir 10 klasė)</b>	<b>48</b>	<b>0</b>	<b>0</b>	<b>0</b>
<b>Viso Kretingos filialo pirminiame profesiniame mokyme:</b>	<b>228</b>	<b>1</b>	<b>13</b>	<b>1</b>
<b>Iš viso Centro pirminiame profesiniame mokyme:</b>	<b>731</b>	<b>21</b>	<b>74</b>	<b>18</b>

30 lentelė. 2021–2022 m. m. vykdomos tęstinio profesinio mokymo programos (kai mokiniai priimti pagal ŠMSM patvirtintą priėmimo planą ir finansuojami iš VB lėšų)

Programos pavadinimas	Valstybinis kodas	Mokinių skaičius 2022.12.30			Įmonių, kurioje vykdoma pameistrių praktinio mokymo dalis, jei vykdoma pameistrystė, skaičius
		Iš viso	Iš jų turinčių specialiujų ugdymosi poreikių	Iš jų pameistrių (2022 - 01-01 -2022-12-30 d.)	
<b>Statybos ir verslo skyrius</b>					
Motorinių transporto priemonių kroviniams vežti vairuotojo	T32104101	98	0	2	1
Apdailininko	T32073213	9	0	1	1
<b>Sveikatos priežiūros paslaugų ir reabilitacijos skyrius</b>					
Slaugytojo padėjėjo	T43091301	22	0	18	7
Masažuotojo	T43091501	84	0	0	0
Paramediko	T43091401	86	0	27	4
<b>Viso Klaipėdos skyrių tęstinio profesinio mokymo programose:</b>		<b>299</b>	<b>0</b>	<b>48</b>	<b>13</b>
<b>Kretingos filialas</b>					
Ekspeditoriaus	T43104112	8	-	-	-
Dekoratyvinio želdinimo ir aplinkos tvarkymo verslo darbuotojo	T43081101	24	-	2	2

<b>Viso Kretingos filialo tęstinio profesinio mokymo programose:</b>	<b>32</b>	<b>0</b>	<b>2</b>	<b>2</b>
<b>Iš viso Centro tęstinio profesinio mokymo programose:</b>	<b>331</b>	<b>0</b>	<b>50</b>	<b>15</b>

**31 lentelė. Kompetencijų vertinimas priminiame profesiniame mokyme (2021 - 2022 m. m.)**

Eil. Nr.	Mokymo programos pavadinimas ir valstybinis kodas (2022 m.)	Baigiamojo kurso mokinių skaičius (2022 m.)	Iš jų dalyvavo kompetencijų vertinime ir įgijo kvalifikaciją (2022 m.)			Įgijo kvalifikaciją (2021 m.)	Kvalifikacijos įvertinimo vidurkio pokytis lyginant su 2021 m. (+ / -)
			Mokinių skaičius	Proc.	Kvalifikacijos įvertinimo vidurkis		
<i>Sveikatos priežiūros paslaugų ir reabilitacijos skyrius</i>							
1.	Slaugytojo padėjėjo, T43091301	26	26	100	9,69	26	+0,11 (9,58)
2.	Masažuotojo, T43091501	42	42	100	9,29	43	-0,23 (9,52)
3.	Viešbučio darbuotojo, 217101302	13	12	92,3	8,33	9	-0,34 (8,67)
4.	Slaugytojo padėjėjo, M44091301	15	15	100	9,67	13	+0,09 (9,58)
5.	Masažuotojo, P43091501	15	15	100	9,47	23	-0,16 (9,63)
6.	Virėjo, T21101303	5	5	100	7,8	0	0
7.	Paramediko, P43091401	22	21	95,5	9,71	0	0
8.	Paramediko, T43091401	55	54	98,2	9,61	0	0
<b>Iš viso skyriuje:</b>		193	190	98,5	9,25	114	-0,17 (9,42)

<i>Statybos ir verslo skyrius</i>							
1.	Logisto ekspeditoriaus, M43041701	7	7	100	7,71	13	+0,58 (7,13)
2.	Apdailininko (statybininko), M43073202	26	18	69,2	8,79	30	+0,66 (8,13)
3.	Apdailininko (statybininko), M44073204	0	0	0	0	6	7,42
4.	Apdailininko, P32073213	18	18	100	8,44	0	0
5.	Elektriko, T43071304	10	9	90	8,67	0	0
6.	Apdailininko (statybininko), 217073201	8	8	100	7,88	5	+0,98 (6,9)
7.	Baldžiaus, M43072201	0	0	0	0	9	8,22
8.	Motorinių transp. priemonių kroviniams vežti	15	15	100	9,07	29	+0,2 (8,87)



	vairuotojo, M32104101						
9.	Motorinių transp. priemonių kroviniams vežti vairuotojo, T32104101	109	107	98,2	8,66	118	-0,2 (8,86)
10.	Apdailininko (statybininko), T43073203	1	1	100	9	7	+1,42 (7,58)
11.	Ekspeditoriaus, P43104109	9	8	88,9	9,13	2	+0,63 (8,5)
12.	Ekspeditoriaus, T43104112	3	3	100	9	4	+0,25 (8,75)
13.	Kompiuterinio projektavimo operatoriaus, M44061111	3	3	100	9,33	11	+2,37 (6,96)
14.	Kompiuterinio proj. operatoriaus, T43061202	4	4	100	9	1	+2,0 (7)
<b>Iš viso skyriuje:</b>		<b>213</b>	<b>201</b>	<b>94,4</b>	<b>8,62</b>	<b>235</b>	<b>+0,55 (8,07)</b>
<b>Iš viso Klaipėdos skyriuose:</b>		<b>406</b>	<b>391</b>	<b>96,3</b>	<b>8,94</b>	<b>349</b>	<b>+0,19 (8,75)</b>
<i>Kretingos filialas</i>							
1.	Automobilio mechaniko, M43071604	14	10	71,4	5,9	36	-1,37 (7,27)
2.	Technikos priežiūros verslo darbuotojo, M43071603	10	10	100	6,3	-	-
3.	Virėjo, P21101308	7	7	100	7,57	4	+0,19 (7,38)
4.	Virėjo, M43101302	9	8	88,9	7,5	-	-
5.	Dekoratyvinio želdinimo ir aplinkos tvarkymo verslo darbuotojo, M44081103	4	3	75	8,0	-	-
6.	Dekoratyvinio želdinimo ir aplinkos tvarkymo verslo darbuotojo, T43081101	9	8	88,9	7,25	-	-
7.	Ekspeditoriaus, P43104109	8	7	87,5	8,43	3	-1,42 (9,85)
8.	Ekspeditoriaus, T43104112	9	4	44,44	8,0	8	-0,13 (8,13)
<b>Iš viso Filiale:</b>		<b>70</b>	<b>57</b>	<b>81,4</b>	<b>7,37</b>	<b>51</b>	<b>-0,79 (8,16)</b>

32 lentelė. Vykdomos pirminio (P, M kodai) profesinio mokymo programos

Skyriaus pavadinimas, programų skaičius	Mokinių skaičius 2022.12.30
Sveikatos priežiūros paslaugų ir reabilitacijos skyrius (7 programos)	157

Statybos ir verslo skyrius (7 programos)	374
Kretingos filialas (7 programos)	180
<b>Iš viso:</b>	<b>711</b>

**33 lentelė. Mokinių skaičiaus palyginimas Centre**

Mokslo metai	Mokinių skaičius spalio 1 d.	Iš jų turinčių specialiųjų ugdymosi poreikių	Pokytis, proc.
2018-2019	480	74	Mokinių skaičius padidėjo 4,4 proc., spec. ugdymosi poreikių turinčių mokinių skaičius sumažėjo 6,3 proc.
2019-2020	600	78	Mokinių skaičius padidėjo 25 proc., spec. ugdymosi poreikių turinčių mokinių skaičius padidėjo 5,4 proc.
2020-2021	859	84	Mokinių skaičius padidėjo 43,2 proc., spec. ugdymosi poreikių turinčių mokinių skaičius padidėjo 7,7 proc.
2021-2022	888	79	Mokinių skaičius padidėjo 3,4 proc., spec. ugdymosi poreikių turinčių mokinių skaičius sumažėjo 5,9 proc.
2022-2023	1209	75	Mokinių skaičius padidėjo 36,2 proc., spec. ugdymosi poreikių turinčių mokinių skaičius sumažėjo 5,1 proc.

**34 lentelė. Pirminio (P, M ir T kodai) profesinio mokymo mokinių skaičiaus kaita 2020-2022 m. laikotarpiu**

Eil. Nr.	Skyriaus pavadinimas	Mokinių skaičius pagal finansavimo šaltinius			Nuotoliniu būdu besimokančių mokinių skaičius	Mokinių su specialiaisiais ugdymosi poreikiais skaičius	Mokinių skaičius besimokantis pameistrystės būdu
		Valstybės finansuojama					
		2020 10 01	2021 10 01	2022 10 01	2022	2022	2022
1.	<b>Statybos ir verslo skyrius</b>	479	437	384	142	14	22
	9 kl.	38	38	32	0	7	0
	10 kl.	30	50	47	0	2	0
	Iš viso skyriuje:	547	525	463	142	23	22
2.	<b>Sveikatos priežiūros paslaugų ir reabilitacijos skyrius</b>	308	363	352	0	47	52
	Iš viso skyriuje:	308	363	352	0	47	52
3.	<b>Kretingos filialo prof. mokymo sk.</b>	-	-	217	-	14	3
	9 kl.	-	-	19	-	3	0
	10 kl.	-	-	29	-	1	0
	Iš viso filialo prof. mokymo skyriuje:	-	-	265	-	18	3
<b>Iš viso Centre:</b>		<b>855</b>	<b>888</b>	<b>1080</b>	<b>142</b>	<b>88</b>	<b>77</b>
<b>Pokytis, proc.</b>		<b>+42,5</b>	<b>+3,9</b>	<b>+21,6</b>	<b>-19,8 (177)</b>	<b>+11,4 (79)</b>	<b>+20,3 (64)</b>

**35 lentelė. Priimtų mokinių skaičius**

Mokslo metai	Priimta	Mokinių skaičiaus pokytis (lyginant su praėjusiais metais)
2017-2018	272+43 (papil. priēm.) = 315	n. d.
2018-2019	366+70 (papil. priēm.) = 436	+121 mokinys arba +38,4 proc.
2019-2020	558+14 (papil. priēm.) = 572	+136 mokiniai arba +31,2 proc.
2020-2021	481+46 (papil. priēm.) = 547	-25 mokiniai arba - 4,4 proc.
2021-2022	531 (Klaipėdos sk.) + 105 (Filialas) su papil. priėmimu = 636	+89 mokiniai arba +16,3 proc.

**36 lentelė. Mokinių lankomumas pirminio profesinio mokymo programose (su Filialu)**

Vidutiniškai 1 mokinys per 2020-2021 mokslo metus praleido pamokų dėl nepateisinamų priežasčių	Vidutiniškai 1 mokinys per 2021-2022 mokslo metus praleido pamokų dėl nepateisinamų priežasčių (su Filialu)	Pokytis lyginant su 2020-2021 mokslo metais (+ / -)
33,5	24,5	Sumažėjo - 9

**37 lentelė. Mokinių lankomumo rodikliai pirminio profesinio mokymo programose (su Filialu)**

Mokslo metai	Vidutiniškai 1 mokinys per mokslo metus praleido iš viso pamokų	Vidutiniškai 1 mokinys per mokslo metus praleido pamokų dėl nepateisinamų priežasčių	Praleistų pamokų dėl nepateisinamų priežasčių pokytis proc. (pagal ankst. metus)
2017-2018	93,9	57,6	-
2018-2019	71,2	43,6	-24,3 proc. (sumažėjo)
2019-2020	64,4	36,4	-16,5 proc. (sumažėjo)
2020-2021	48,7	33,5	-8 proc. (sumažėjo)
2021-2022 (su filialu)	56,6 + 60,63 = 58,6	24,5	-26,9 proc. (sumažėjo)

**38 lentelė. Pirminio profesinio mokymo (su gimnazijos 9-10 kl.) mokinių pažangumas pagal gr. per 2021-2022 m. m.**

Skyriaus pavadinimas	Pažangumo %
Statybos ir verslo skyrius	99,77
Sveikatos priežiūros paslaugų ir reabilitacijos skyrius	100
Kretingos filialas	94
<b>Iš viso Centre:</b>	<b>97,92</b>

**39 lentelė. Mokinių, baigusiu profesinio mokymo programas, skaičius**

Eil. Nr.	Programos pavadinimas	Įgijusių kvalifikaciją ir išsilavinimą duomenys		Įgijusių kvalifikaciją ir išsilavinimą duomenys		Kompetencijų vertinimo vidutinis balas	
		2021 m.		2022 m.		2021 m.	2022 m.
		Skaičius	Dalis (proc.) nuo įstojuusių	Skaičius	Dalis (proc.) nuo įstojuusių į programą		
<i>Sveikatos priežiūros paslaugų ir reabilitacijos skyrius</i>							
1.	Masažuotojo, T43091501	43	78,2	42	84	9,52	9,29

2.	Virėjo, T21101303	0	0	5	71,43	0	7,8
3.	Viešbučio darbuotojo, 217101302	9	64,3	12	100	8,67	8,33
4.	Masažuotojo, P43091501	23	95,8	15	57,7	9,63	9,47
5.	Slaugytojo padėjėjo, M44091301	13	92,9	15	100	9,58	9,67
6.	Slaugytojo padėjėjo, T43091301	26	100	26	89,65	9,58	9,69
7.	Paramediko, P43091401	0	0	21	87,5	0	9,71
8.	Paramediko, T43091401	0	0	54	91,5	0	9,61
<b>Iš viso skyriuje:</b>		<b>114</b>	<b>86,24</b>	<b>190</b>	<b>85,58</b>	<b>9,42</b>	<b>9,25</b>
<i>Statybos ir verslo skyrius</i>							
1.	Apdailininko (statybininko), M43073202	30	55,6	18	31,58	8,13	8,79
2.	Apdailininko (statybininko), M44073204	6	75	0	0	7,42	0
3.	Apdailininko, (P32073213)	0	0	18	75,00	0	8,44
4.	Elektriko, T43071304	0	0	9	64,29	0	8,67
5.	Apdailininko (statybininko), 217073201	5	55,6	8	53,33	6,9	7,88
6.	Baldžiaus, M43072201	9	50	0	0	8,22	0
7.	Motorinių trans. priemonių kroviniams vežti vairuotojo, M32104101	29	66	15	78,95	8,87	9,07
8.	Motorinių trans. priemonių kroviniams vežti vairuotojo, T32104101	118	86,1	107	91,45	8,86	8,66
9.	Apdailininko (statybininko), T43073203	7	87,5	1	33,33	7,58	9
10.	Ekspeditoriaus, P43104109	2	33,3	8	44,44	8,5	9,13
11.	Ekspeditoriaus, T43104112	4	36,4	3	37,50	8,75	9
12.	Kompiuterinio projektavimo operatoriaus, M44061111	11	84,6	3	42,86	6,96	9,33
13.	Kompiuterinio projektavimo operatoriaus, T43061202	1	20	4	57,14	7	9
14.	Logistas ekspeditorius, M43041701	13	76,5	7	35,00	7,13	7,71
<b>Iš viso skyriuje:</b>		<b>235</b>	<b>60,6</b>	<b>201</b>	<b>65,05</b>	<b>8,07</b>	<b>8,62</b>
<b>Iš viso Klaipėdos skyriuose:</b>		<b>349</b>	<b>73,42</b>	<b>391</b>	<b>75,32</b>	<b>8,75</b>	<b>8,94</b>
<i>Kretingos filialas</i>							
1.	Automobilio mechaniko, M43071604	-	-	10	38,46	-	5,9
2.	Technikos priežiūros verslo darbuotojo, M43071603	-	-	10	90,91	-	6,3
3.	Virėjo, P21101308	-	-	7	116,67	-	7,57
4.	Virėjo, M43101302	-	-	8	80,00	-	7,5
5.	Dekoratyvinio želdinimo ir aplinkos tvarkymo verslo darbuotojo, M44081103	-	-	3	60,00	-	8,0
6.	Dekoratyvinio želdinimo ir aplinkos tvarkymo verslo darbuotojo, T43081101	-	-	8	72,73	-	7,25
7.	Ekspeditoriaus, P43104109	-	-	7	87,50	-	8,43
8.	Ekspeditoriaus, T43104112	-	-	4	44,44	-	8,0
<b>Iš viso Filiale:</b>		<b>-</b>	<b>-</b>	<b>57</b>	<b>73,84</b>	<b>8,16</b>	<b>7,37</b>

**40 lentelė. Mokinių „nubyrėjimas“ Klaipėdos skyriuose**

	2021–2022 m. m.			Dalis (proc.) nuo visų 2020–2021 m .m. besimokiusių mokinių	pokytis (proc.) lyginant su 2020-2021 m. m. (+ / -)
	Mokinių skaičius 09.02	Išbrauktų mokinių skaičius per m. m.	Dalis (proc.) nuo visų mokinių		
Išbraukta iš mokinių sąrašų iš viso:	894	133	14,9	14,4	+ 0,5
<i>Iš jų:</i>					
Perėjo mokytis į kitas mokyklas		3	2,26	8,73	- 6,47
Pakeitė gyvenamąją vietą		1	0,75	2,38	- 1,63
Dėl asmeninių priežasčių		12	9,02	62,7	-53,68
Dėl ligos		10	7,52	3,17	+4,35
Dėl nepažangumo		11	8,27	12,7	-4,43
Dėl pamokų nelankymo		21	15,79	7,14	+6,5
Išvyko į užsienį		1	0,75	1,59	-0,84
Karinė tarnyba		1	0,75	0	+0,75
Dėl kitų priežasčių		73	54,89	1,59	+53,3

**40.1 lentelė. Mokinių „nubyrėjimas“ Kretingos filiale: profesinio mokymo sk. (su gimnazijos 9-10 kl.)**

	2021–2022 m. m.			Dalis (proc.) nuo visų 2020–2021 m .m. besimokiusių mokinių	pokytis (proc.) lyginant su 2020-2021 m. m. (+ / -)
	Mokinių skaičius 09.02	Išbrauktų mokinių skaičius per m. m.	Dalis (proc.) nuo visų mokinių		
Išbraukta iš mokinių sąrašų iš viso:	253	27	10,67	5,8	+ 4,87
<i>Iš jų:</i>					
Perėjo mokytis į kitas mokyklas		5	1,98	1,6	+ 0,38
Pakeitė gyvenamąją vietą		-	-	-	-
Dėl asmeninių priežasčių		1	0,39	-	-
Dėl ligos		-	-	-	-
Dėl nepažangumo		6	2,37	0,32	20,5
Dėl pamokų nelankymo		2	0,79	1,27	-0,48
Išvyko į užsienį		5	1,98	-	-
Karinė tarnyba		1	0,39		
Dėl kitų priežasčių		7	2,77	0,94	+ 1,83

#### 4. TĖSTINIS PROFESINIS MOKYMAS

**41 lentelė. Bendras mokinių skaičius tėstiniame profesiniame mokyme (tėstinis ir transporto skyriai, be VB finansuojamo tėstinio mokymo)**

Metai	Asmenų skaičius pagal formaliojo tėstinio profesinio mokymo programas	Asmenų skaičius pagal neformaliojo tėstinio profesinio mokymo programas	Iš viso	Transp orto	IŠ VISO
-------	---	---	---------	-------------	---------

	Iš viso	UŽT	įmonės ar įstaigos lėšomis	asmenų lėšomis	Kita	Iš viso	UŽT	įmonės ar įstaigos lėšomis	asmenų lėšomis			
2018	732	639	44	49	0	1413	58	479	876	2145	4711	6856
2019	510	324	74	110	2	2338	9	714	1615	2848	4055	6903
2020	359	197	40	122	0	1449	3	170	1276	1808	3120	4928
2021	607	343	24	240	0	2712	5	1208	1499	3319	2353	5672
2022	1672	718	558	296	0	3387	106	1061	2220	2949	2110	5059

UŽT- užimtumo tarnyba

**42 lentelė. Mokinių skaičius transporto skyriuje (be VB finansuojamo tęstinio mokymo)**

Metai	Asmenų skaičius pagal formaliojo tęstinio profesinio mokymo programas					Asmenų skaičius pagal neformaliojo tęstinio profesinio mokymo programas					IŠ VISO
	Iš viso	UŽT	įmonės ar įstaigos lėšomis	asmenų lėšomis	Kita	Iš viso	UŽT	įmonės ar įstaigos lėšomis	asmenų lėšomis	kita	
2018	3242	142	2687	413		1469	75	591	802		4711
2019	2792	60	2192	540		1263	30	506	727		4055
2020	1297	49	931	317		1823	18	192	1613		3120
2021	1206	44	892	270		1147	21	412	714		2353
2022	933	121	650	162	0	1154	40	371	743	23	2110

UŽT - Užimtumo tarnyba

**43 lentelė. Tęstinio profesinio mokymo ir transporto skyriaus mokinių skaičius per 2022 m. (Užimtumo tarnybos mokiniai, savo lėšomis ir darbdavio lėšomis)**

<b>Profesinio mokymo organizavimas asmenims pagal Užimtumo tarnybos, Neįgalumo ir darbingumo nustatymo tarnybos prie SAMD siuntimus ir kitų institucijų skirtą finansavimą (išskyrus tuos asmenis, kurie priimti pagal švietimo ir mokslo ministro patvirtintą priėmimo vietų planą) (asmenų skaičius) nuo 2022-01-01 iki 2022-12-31</b>		Iš viso
pagal formaliojo profesinio mokymo programas	pagal neformaliojo profesinio mokymo programas	
1672	3387	5059
Savomis lėšomis pagal formaliojo profesinio mokymo programas	Savomis lėšomis pagal neformaliojo profesinio mokymo programas	
296	2220	2516
Darbdavių lėšomis pagal formalią profesinio mokymo programą	Darbdavių lėšomis pagal neformalią profesinio mokymo programą	
658	1061	1719
Užimtumo tarnybos lėšomis pagal formaliojo profesinio mokymo programas	Užimtumo tarnybos lėšomis pagal neformaliojo profesinio mokymo programas	
718	106	824
<b>Iš viso Tęstiniame ir Transporto skyriuose:</b>		
1672	3387	5059

**44 lentelė. Neformalaus suaugusių švietimo mokymo (seminarų) programų kaita 2020/2022 m.**

Klausytojai/metai	2020 m.	2021 m.	2022 m.
Klausytojų skaičius	197	824	623

**45 lentelė. Baigusiu mokinių skaičius per 2022 m. pagal finansavimo šaltinius (tęstinis ir transporto skyriai)**

Skyriai	Mokinių skaičius pagal finansavimo šaltinius					Bendras mokinių skaičius
	UŽT* siuntimu	Asmeninėmis lėšomis	Darbdavių siuntimu	Pagal tarptautinius ir nacionalinius ir kitus projektus	Kita	
<i>Formaliosios mokymo programos</i>						
<b>Tęstinio mokymo skyrius</b>	597	134	8	0	0	739
Pameistrystė	26	0	0	0	0	26
<b>Transporto skyrius</b>	121	162	650	0	0	933
Pameistrystė	0	0	0	0	0	0
<b>Viso:</b>	<b>718</b>	<b>296</b>	<b>658</b>	<b>0</b>	<b>0</b>	<b>1672</b>
<i>Neformaliosios mokymo programos</i>						
<b>Tęstinio mokymo skyrius</b>	66	1477	667	0	0	2210
Pameistrystė	0	0	150	0	0	150
<b>Transporto skyrius</b>	40	743	371	0	0	1177
Pameistrystė	0	0	0	0	0	0
<b>Viso:</b>	<b>106</b>	<b>2220</b>	<b>1061</b>	<b>0</b>	<b>0</b>	<b>3387</b>
<b>Iš viso:</b>	<b>824</b>	<b>2516</b>	<b>1719</b>	<b>0</b>	<b>0</b>	<b>5059</b>

\* UŽT – Užimtumo tarnyba

**46 lentelė. Išbrauktų mokinių skaičiaus kaita per paskutinius 3 metus pagal finansavimo šaltinius (Tęstinis ir Transporto skyriai)**

Mokinių finansavimo šaltiniai	Išbrauktų mokinių skaičius		
	2020 m.	2021 m.	2022 m.
<i>Pagal finansavimo šaltinius</i>			
Darbdavių lėšomis	15	0	11
Asmeninėmis lėšomis	32	24	21
Darbo biržos siuntimu	7	10	27
Pagal projektus	0	0	0
Kita	0	0	0
<b>Iš viso:</b>	<b>54</b>	<b>34</b>	<b>59</b>
<i>Pagal išbraukimo priežastis</i>			
Dėl materialinės padėties pablogėjimo	1	10	3
Dėl motyvacijos stokos ir nelankymo	12	0	0
Dėl įsidarbinimo	6	12	0
Dėl sveikatos problemų	3	6	14
Dėl kitų asmeninių priežasčių	7	2	14
Dėl ilgesnio nei 60 dienų trukmės nedarbingumo	2	0	0
Kita	0	2	5
Savo noru	23	2	23
<b>Iš viso:</b>	<b>54</b>	<b>34</b>	<b>59</b>

**Kita veikla. Pasiekimai.**

1. Organizuotos mugės-parodos bendruomenei: Vėlinių, Kalėdinių, Velykinių puokščių gamyba.
2. Organizuoti renginiai: 13 Socialinės akcijos globos namuose.
3. Organizuotos 2 konferencijos.

4. Gautas leidimas vykdyti Individualios priežiūros darbuotojo mokymus.

## 5. TRANSPORTO, SANDĖLIAVIMO IR RYŠIŲ SEKTORINIO PRAKTINIO MOKYMO CENTRO VEIKLA 2022 M. (PALYGINIMAS SU 2021 M.)

47 lentelė. Praktinio mokymo organizavimas Centro mokiniams, mokytojams:

Programų skaičius	Mokinių skaičius 2022 metais	Proc. nuo bendro mokinių skaičiaus 2022 metais	Proc. nuo bendro mokinių skaičiaus 2021 metais	Mokinių pokytis lyginant su 2021 m. (+ / -)	Valandų skaičius vienam mokiniui 2022 metais	Mokytojų skaičius 2022 metais	Valandų skaičius vienam mokytojui 2022 metais
2	218	12	-	-	-	-	-

48 lentelė. Praktinio mokymo organizavimas kitų profesinio mokymo įstaigų (toliau – PMI), mokiniams, mokytojams:

PMI pavadinimas arba įmonių skaičius	Mokinių skaičius 2022 m.	Mokinių skaičius 2021 m.	Mokinių pokytis lyginant su 2021 m. (+ / -)	Valandų skaičius vienam asmeniui 2022 m.	Mokytojų skaičius 2022 metais	Valandų skaičius vienam asmeniui 2022 m.
4	123	121	+2	6	-	-

49 lentelė. Bendradarbiavimas su kitais SPMC 2022 m.

PMI, į kurią nukreipiami mokiniai, pavadinimas	Pirminio, tęstinio profesinio mokymo programos pavadinimas (-ai) (kodas)	Mokinių skaičius	Valandų sk. vienam mokiniui
Telšių regioninio PRC Statybos sektoriniame praktinio mokymo centre	Apdailininkas (P32073213, T32073213, P32073205)	55	35
Kauno technikos PMC Medienos technologijų ir baldų gamybos inovacijų sektoriniame praktinio mokymo centre	Baldžius (P32072204)	22	21
Klaipėdos technologijų mokymo centro sektoriniame centre	Automobilių mechaniko, (M43071604)	7	5
<b>Iš viso:</b>		<b>84</b>	<b>61</b>

50 lentelė. Praktinio mokymo organizavimas kolegijų, universitetų studentams, dėstytojams:

Mokymo įstaigų sk.	Studijų programų sk.	Studentų skaičius 2021 metais	Studentų skaičius 2022 metais	Studentų pokytis lyginant su 2021 m. (+ / -)	Valandų skaičius vienam asmeniui 2022 metais	Dėstytojų skaičius 2022 metais
1	1	10	20	+10	6	0



**51 lentelė. Praktinio mokymo organizavimas bendrojo ugdymo mokyklų mokiniams:**

Bendrojo ugdymo mokyklos(-ų) pavadinimas	Mokinių sk. 2021 metais	Mokinių sk. 2022 metais	Mokinių pokytis lyginant su 2021 m. (+ / -)	Val. sk. vienam asm. 2022 m.	Vykdytų (planuojamų) užsiėmimų SPMC paskirtis: technologijų pamokų organizavimas, profesinis orientavimas ir kt.
1. Palangos Baltijos vidurinė mokykla 2. Šilutės raj. Vilkyčių pagr. mokykla 3. Klaipėdos Gedminų progimnazija 4. Kretingos TVM	100	67	-33	6	Profesinis orientavimas

**52 lentelė. Kvalifikacijos tobulinimo renginių/mokymų organizavimas verslo įmonių darbuotojams:**

Įmonių (juridinių asmenų) skaičius	Darbuotojų skaičius 2021 m.	Darbuotojų skaičius 2022 m.	Darbuotojų pokytis lyginant su 2021m. (+ / -)	Valandų skaičius vienam darbuotojui 2022 m.
15 – 2022 m. / 10 - 2021 m.	1304	585	-719	6

**53 lentelė. Profesinio mokymo įstaigų, turinčių SPMC, mokiniai siunčiami į kitus SPMC, kai praktiniam mokymui vykdyti nėra atitinkamo savo profesinio mokymo įstaigoje SPMC:**

PMĮ, į kurią nukreipiami mokiniai, pavadinimas	Pirminio, tęstinio profesinio mokymo programos pavadinimas (kodas)	Mokinių skaičius 2021 m.	Mokinių skaičius 2022 m.	Mokinių pokytis lyginant su 2021 m. (+ / -)	Valandų skaičius vienam mokiniui 2022 m.
VšĮ Telšių regioninio profesinio mokymo centro statybų sektoriaus praktinio mokymo centras	Apdailininkas (P32073213, T32073213, P32073205)	89	55	-34	35
Kauno technikos profesinio mokymo centro medienos technologijų ir baldų gamybos inovacijų praktinio mokymo centras	Baldžius (P32072204)	21	22	+1	21
Alytaus profesinio rengimo centras darbų saugos ir statybos sektorinis praktinio mokymo centras	0	18	0	-18	0
Klaipėdos paslaugų ir verslo mokykla Variklinių transporto priemonių sektorinis praktinio mokymo centras	Automobilių mechaniko, (M43071604)	20	7	-13	5
Klaipėdos turizmo mokykla	Virėjo, (P43101304)	20	0	-20	0
Plungės technologijų ir verslo mokykla	Technikos priežiūros verslo darbuotojo, (M44071605)	10	0	-10	0
<b>Iš viso:</b>		<b>178</b>	<b>84</b>	<b>-94</b>	<b>61</b>

## 6. PROFESINIO MOKYMO POKYČIAI (PAMEISTRYSTĖ, NUOTOLINIS MOKYMAS, ĮSIDARBINIMAS)

**54 lentelė. Mokinių, besimokančių pameistrystės forma, kaita per 2020-2022 m.**

Skyrių pavadinimai	Baigusių asmenų skaičius		
	2020 m.	2021 m.	2022 m.
Sveikatos priežiūros ir reabilitacijos skyrius	39	36	52
Statybos ir verslo skyrius	23	28	22
Kretingos filialas	-	-	3
<b>Viso pirminio profesinio mokymo skyriuose</b>	<b>62</b>	<b>64</b>	<b>77</b>
Tęstinis profesinis mokymas (be VB finansavimo)	36	59	26
Transporto skyrius (be VB finansavimo)	57	46	0
<b>Iš viso:</b>	<b>155</b>	<b>169</b>	<b>103</b>

**55 lentelė. Nuotoliniu būdu besimokančių asmenų skaičius (Klaipėdos skyriai):**

Mokymo programos pavadinimas	Mokinių skaičius		
	2020 m.	2021 m.	2022 m.
Motorinių transporto priemonių kroviniams vežti vairuotojo programa	148	164	117
Apdailininko (statybininko) programa	6	4	3
Baldžius programa	1	2	0
Logisto ekspeditoriaus programa	1	-	-
Ekspeditoriaus programa	7	-	11
Kompiuterinio projektavimo operatoriaus programa	5	5	11
<b>Viso:</b>	<b>168</b>	<b>175</b>	142
Tęstinio profesinio mokymo skyriaus programos	Visi mokiniai turi prieigas		
Transporto skyriaus programos	Visi mokiniai turi prieigas		
<b>Iš viso:</b>	<b>168</b>	<b>175</b>	<b>142</b>

**55.1 lentelė. Nuotoliniu būdu besimokančių asmenų skaičius Kretingos filialo profesinio mokymo skyriuje:**

Mokymo programos pavadinimas	Mokinių skaičius		
	2020 m.	2021 m.	2022 m.
-	-	-	0
<b>Viso:</b>	<b>-</b>	<b>-</b>	<b>0</b>

56 lentelė. Mokinių įsidarbinimas (2022 m. lapkričio 1 d.) ir palyginimas su (2021 m. lapkričio 1 d.)

Skyriai	Baigusiųjų programą 2022 m. skaičius	Iš baigusiųjų 2022 m.									Buvusi situacija 2021.11.01
		Dirba			Mokosi kitoje programoje			Išvyko į užsienį	Nedirba ir nesimoko	Kita	
		Dirbančiųjų skaičius	Iš jų pagal įgytą kvalifikaciją	iš jų proc.	Iš viso	Iš jų profesinio mokymo įstaigose	Iš jų aukštesiose mok.				
Pirminio profesinio mokymo skyriai	461	319 (+33)	180 (+33)	60,5	29	16	13	33	19	61	53,6
Tęstinio mokymo skyrius + Transporto sk.	5059	4452	3869	86,9	-	-	-	-	-	-	89,8
<b>Iš viso Centre:</b>	<b>5520</b>	<b>4804</b>	<b>4082</b>	<b>84,97</b>	29	16	13	33	19	61	<b>88,1</b>

## 7. BENDRADARBIAVIMAS SU SOCIALINIAIS PARTNERIAIS 2022 M.

57 lentelė. Bendradarbiavimo su socialiniais partneriais duomenys

Eil. Nr.	Įmonių ar įstaigų, su kuriomis sudaroma sutartis, skaičius	Bendradarbiavimo tikslas	Nauda suinteresuotoms šalims
	45		
1.	45	Bendradarbiavimas rengiant specialistus ir ugdant jų praktinius gebėjimus	Mokiniai turi galimybę įgytas žinias taikyti praktikoje. Išmoksta bendravimo įgūdžių su klientais, bei įstaigos administracija. Stiprėja mokinių profesiniai ryšiai, skleidžiant naujas idėjas, tobulėja darbuotojų kvalifikacija įmonėje. Didinama socialinė partnerystė.
	<b>Asociacijų pavadinimai</b>		
2.	LieDM Lietuvos nuotolinio ir e-mokymosi asociacija	Plėtoti technologijomis grindžiamą, nuotolinį ir e. mokymąsi	Suteikta galimybė mokiniams mokytis nuotoliniu būdu
3.	Lietuvos suaugusiųjų švietimo asociacija	Bendradarbiauti vykdant suaugusiųjų mokymą	Dalyvavimas renginiuose, patirties sklaida, patirtinis mokymasis

4.	Lietuvos vairuotojų rengimo įstaigų asociacija	Bendradarbiauti bei vystyti ir plėtoti mokymą, kvalifikacijos tobulinimą bei perkvalifikavimą, plėtoti ryšius su kitomis mokymo institucijomis Lietuvoje ir užsienyje.	Pedagogų ir kitų darbuotojų mokymas, kvalifikacijos tobulinimas. Galimybė apsirūpinti mokymo dokumentacija, mokymo priemonėmis, darbo planavimo bei mokslinių tyrimų organizavimo, koordinavimo klausimais.
5.	Lietuvos vairuotojų mokymo ir kvalifikacijos kėlimo mokyklų asociacija	Kvalifikacijos tobulinimas, vairuotojų rengimo gerinimo, egzaminavimo, mokymo planų ir programų tobulinimo rekomendacijų ir iniciatyvų teikimas	Galimybė apsirūpinti mokymo dokumentacija, mokymo priemonėmis, darbo planavimo bei mokslinių tyrimų organizavimo, koordinavimo klausimais.
6.	Lietuvos inovatyvių profesinio rengimo įstaigų asociacija (LIPRIJA)	Dalyvauti profesinio rengimo inovacijų kūrime ir sklaidoje	Yra galimybė inovatyviai veiklai, orientuotai į profesinio rengimo kokybės gerinimą ir prestižo didinimą
7.	Lietuvos vyriausiųjų virėjų ir konditerių asociacija	Gauti metodinę pagalbą iš kitų asociacijos narių, dalintis patirtimi	Galimybė dalyvauti organizuojamuose renginiuose, tobulinti kvalifikaciją
8.	Lietuvos masažuotojų asociacija	Bendradarbiauti ugdant specialistų profesinio meistriškumo įgūdžius	Mokytojų, mokinių profesinio meistriškumo/praktinių įgūdžių ugdymas, pasidalijama gerąja patirtimi. Stiprinamas tarpinstitucinis bendradarbiavimas.
9.	Lietuvos statybininkų asociacija	Bendradarbiauti rengiant specialistus ir ugdant jų praktinius gebėjimus. Galimybė rasti naujus partnerius. Dalyvauti aktualiose konferencijose, seminaruose ir kt. renginiuose.	Didinama socialinė partnerystė. Stiprėja mokinių profesiniai ryšiai, skleidžiant naujas idėjas, tobulėja darbuotojų kvalifikacija.
10.	Asociacija „Lancia gerbėjų klubas“	Spręsti problemas susijusias su įstatymų tobulinimu, tvarkų, taisyklių parengimu	Gerės mokinių paruošimas.
11.	Asociacija „Lietuvos žurnalistų klubas“	Centro veiklos viešinimas	Naujų mokinių pritraukimas.

## 8. PROFESINĖ REABILITACIJA

**58 lentelė. Dalyvavusių programoje pasiskirstymas pagal negalios pobūdį**

Negalios pobūdis	2020 m.	2021 m.	2022 m.
Asmenys, turintys judėjimo negalią	0	1	2
Asmenys, sergantys vidaus ligomis	14	47	81
Asmenys, turintys regos negalią	0	0	0
Asmenys, turintys klausos negalią	0	1	1

Asmenys, sergantys psichikos ligomis	1	5	19
Sutrikusio intelekto asmenų skaičius	0	0	5
<b>Iš viso:</b>	<b>15</b>	<b>54</b>	<b>108</b>

**59 lentelė. Įsidarbinusių skaičiaus pasiskirstymas pagal įsidarbinimo laikotarpį** (Nuo 2020-08-25 d. Pagalbos įsidarbinant paslaugas teikia Užimtumo tarnyba)

<b>PR programos įsidarbinimo laikotarpiai</b>	<b>2020 m.</b>	<b>2021 m.</b>	<b>2022 m.</b>
Įsidarbino per 3 mėn. nuo PR baigimo	10	n. d.	40
Įsidarbino per 6 mėn. nuo PR baigimo	0	n. d.	6
Įsidarbino per 12 mėn. nuo PR baigimo	0	n. d.	0
<b>Iš viso:</b>	<b>10</b>	<b>n. d.</b>	<b>46</b>

Iš 108 dalyvavusių profesinės reabilitacijos programoje, baigė 66, iš jų įsidarbino 46 (69,69 proc.) profesinės reabilitacijos dalyvių.

**60 lentelė. Neįsidarbinimo priežasčių pasiskirstymas** (Nuo 2020-08-25 d. Pagalbos įsidarbinant paslaugas teikia Užimtumo tarnyba)

<b>Neįsidarbinimo priežastys</b>	<b>2020 m.</b>	<b>2021 m.</b>	<b>2022 m.</b>
Darbas/ai neatitiko neįgaliojo lūkesčių dėl atlyginimo	0	n. d.	0
Neįgaliojo baimė prarasti socialines garantijas	0	n. d.	0
Darbdavių/kolektyvo neigiamos nuostatos apie neįgaliuosius	1	n. d.	2
Asmens sveikatos būklės pablogėjimas	1	n. d.	13
Įstojo mokytis, kad įgytų aukštesnę kvalifikaciją	1	n. d.	0
Kita	2	n. d.	5
<b>Iš viso:</b>	<b>5</b>	<b>n. d.</b>	<b>20</b>

**61 lentelė. Profesinės reabilitacijos dalyvių, įsidarbinusių per 12 mėn. po profesinės reabilitacijos programos baigimo 2018-2022 m. skaičiaus kaita pagal įsidarbinimo laikotarpį ir įgytas kompetencijas** (Nuo 2020-08-25 d. Pagalbos įsidarbinant paslaugas teikia Užimtumo tarnyba)

<b>PR programos baigimo metai</b>	<b>Įsidarbino per 3 mėn. nuo PR baigimo</b>		<b>Įsidarbino per 6 mėn. nuo PR baigimo</b>		<b>Įsidarbino per 12 mėn. nuo PR baigimo</b>	
	<b>Įsidarbinusių sk.</b>	<b>Iš jų pagal įgytas kompetencijas</b>	<b>Įsidarbinusių sk.</b>	<b>Iš jų pagal įgytas kompetencijas</b>	<b>Įsidarbinusių sk.</b>	<b>Iš jų pagal įgytas kompetencijas</b>
2018 m.	14	7	0	0	0	0
2019 m.	17	14	0	0	0	0
2020 m.	10	6	0	0	0	0
2021 m.	n. d.	n. d.	n. d.	n. d.	n. d.	n. d.
2022 m.	40	33	6	4	0	0
<b>Iš viso:</b>	<b>81</b>	<b>60</b>	<b>6</b>	<b>4</b>	<b>0</b>	<b>0</b>

**62 lentelė. Profesinės reabilitacijos dalyvių, įsidarbinusių pagal įgytas profesines kompetencijas po profesinės reabilitacijos programos baigimo 2018-2022 m. skaičiaus kaita pagal valstybės sektorius** (Nuo 2020-08-25 d. Pagalbos įsidarbinant paslaugas teikia Užimtumo tarnyba)

<b>Metai</b>	<b>Valstybės sektorius</b>	<b>Privatus sektorius (privačios įmonės)</b>	<b>Valstybinės institucijos</b>	<b>Savivaldybės</b>	<b>Socialinės įmonės</b>	<b>Neįgaliųjų socialinės įmonės</b>	<b>Asmenys, įsidarbinę pagal individualios veiklos pažymėjimą</b>	<b>Kita</b>
2018 m.	0	0	1	0	0	0	1	5
2019 m.	0	2	1	0	0	0	2	12
2020 m.	0	2	2	0	0	0	0	2

2021 m.	n. d.	n. d.	n. d.	n. d.	n. d.	n. d.	n. d.	n. d.
2022 m.	n. d.	n. d.	n. d.	n. d.	n. d.	n. d.	n. d.	n. d.
<b>Iš viso:</b>	n. d.	n. d.	n. d.	n. d.	n. d.	n. d.	n. d.	n. d.

**63 lentelė. Grįžtamasis ryšys iš socialinių partnerių 2022 m.**

<b>Bendradarbiavimo partnerių skaičius</b>	<b>Bendradarbiavimo tikslai, pobūdis</b>	<b>Bendradarbiavimo veiksmingumas, rezultatyvumas</b>
11	Pirminio profesinio mokymo, profesinės reabilitacijos programos įgyvendinimas, stebėseną, dalijimasis patirtimi, praktikos vietos suteikimas, įsidarbinimo galimybių sudarymas, medicininių paslaugų užtikrinimas ir paslaugų tęstinumas profesinės reabilitacijos dalyviams.	<p>Apklausta 11 socialinių partnerių iš Respublikinio priklausomybės ligų centro Klaipėdos filialo, Klaipėdos Universitetinės ligoninės, VšĮ Respublikinės Klaipėdos ligoninės Dienos chirurgijos centro, Klaipėdos vaikų ligoninės, Tauragės PSPC, Klaipėdos GPS, BĮ Klaipėdos globos namų, Klaipėdos sutrikusio vystymosi kūdikių namų, Viliaus Gaigalaičio globos namų, UAB „Armi Servisas“ įstaigų.</p> <p>100 proc. apklaustųjų bendradarbiavimą su Centru, nacionalinių sveikatos ir saugos reikalavimų laikymąsi, pateiktų dokumentų aiškumą ir išsamumą, darbuotojų elgesį (mandagumą, paslaugumą, kultūrą, etiką) įvertino labai gerai.</p> <p>88 proc. apklaustųjų veiklų viešinimą, gebėjimą diegti naujoves, vertino l. gerai, likusieji – gerai.</p> <p>86,2 proc. teikiamų paslaugų atitikimą partnerių poreikiams ir lūkesčiams, veiklos rezultatus, įdarbintų, atliekančių praktiką specialistų įgytas kompetencijas, sutartyse numatytų sąlygų laikymąsi, įvaizdį įvertino l. gerai, likusieji – gerai.</p> <p>82,5 proc pridėtinę vertę, kurią gauna iš bendradarbiavimo su Centru, įvertino – l. gerai, likusieji -gerai.</p> <p>78,5 proc. programų atitikimą darbo rinkos poreikiams, teikiamų paslaugų tęstinumo užtikrinimą, įvertino – l. gerai, likusieji -gerai.</p> <p>70 proc. apklaustųjų galbūt norėtų aktyviau įsitraukti į Centro vykdomą veiklą.</p> <p>Visi apklausoje dalyvavę partneriai įvertino bendradarbiavimą labai gerai, dalis partnerių pageidautų didesnio teikiamų paslaugų, diegiamų naujovių viešinimo, tęstinumo užtikrinimo. Socialiniai partneriai dėkoja už bendradarbiavimą, pageidautų įdarbinti slaugytojų, socialinių darbuotojų padėjėjus, masažuotojus. Pasiūlė, įgyvendinti naujas profesinio mokymo programas: Socialinės ir slaugos paslaugos į namus, dažniau kviesti mokinius praktikuojančius specialistus, stebėti kitų specialistų darbą, atliekamas procedūras ir kt.</p>
9	Profesinio mokymo, Profesinės reabilitacijos programos įgyvendinimas, stebėseną, įsidarbinimo galimybių sudarymas	<p>Apklausti 9 specialistai, dirbantys Užimtumo tarnybos Klaipėdos ir Šiaulių klientų aptarnavimo departamentų Plungės, Telšių, Skuodo, Klaipėdos, Kretingos, Šilalės, Tauragės, Palangos skyriuose.</p> <p>77,7 proc. darbuotojų elgesį (mandagumą, paslaugumą, kultūrą, etiką) vertina l. gerai, likusieji – gerai.</p> <p>66,6 proc. apklaustųjų bendradarbiavimą su Centru, teikiamas paslaugas, Centro teikiamų paslaugų atitikimą Užimtumo tarnybų poreikiams ir lūkesčiams, Centro laikymosi Nacionalinių sveikatos ir saugos bei tinkamų darbo sąlygų reikalavimų įvertino labai gerai, likusieji – gerai.</p>

		<p>55,5 proc. gebėjimą laikytis sutartyse numatytų sąlygų, ilgalaikių kokybės gerinimo tikslų, viešinimą, gebėjimą diegti naujoves, įvaizdį, pridėtinę vertę įvertino labai gerai, likusieji – gerai ir vidutiniškai.</p> <p>44,4 proc. Centro pateiktų dokumentų aiškumą ir išsamumą, Centro veiklos rezultatų pateikimą įvertino labai gerai, likusieji – gerai ir vidutiniškai.</p> <p>Įdarbintų, atliekančių praktiką specialistų paruošimą vertinti užimtumo tarnybos specialistams buvo sunku, nes jie tiesiogiai nedirba su įsidarbinusiais asmenimis.</p> <p>Didžioji dalis apklausoje dalyvavusių pasidžiaugė produktyviu ir priimtinu bendradarbiavimu bei išsakė pageidavimą siūlyti įvairesnes profesinio mokymo programas, profesinės reabilitacijos dalyviams bei pageidavo aktyviau įsitraukti į Centro vykdomas veiklas.</p>
--	--	--

**64 lentelė. Grįžtamasis ryšys iš profesinės reabilitacijos dalyvių 2022 m.**

<b>Grįžtamojo ryšio priemonės</b>	<b>Priemonės taikymo laikotarpis</b>	<b>Grįžtamojo ryšio priemonės veiksmingumas, rezultatyvumas</b>
Anketa	2022 m. sausis - gruodis	<p>Apklausti 66 profesinės reabilitacijos programos dalyviai, kurie baigė profesinės reabilitacijos programą.</p> <p>Visi, 100 proc. profesinės reabilitacijos dalyvių l. gerai ir gerai įvertino profesijos mokytojų, specialistų teikiamas paslaugas Centro privalomumu laiko malonų aptarnavimą (100 proc.), pagalbos iš personalo gavimą (83,3 proc. ), trūkumais – mažą profesinio mokymo programų pasirinkimą (50 proc.).</p> <p>80 proc. profesinės reabilitacijos dalyvių nurodė, kad profesinei veiklai atlikti pakaks profesinio mokymo metu įgyto praktinio pasirengimo.</p> <p>Profesinės reabilitacijos dalyviai yra patenkinti profesinės reabilitacijos programa (l. gerai įvertino - 60 proc., gerai - 40 proc. profesinės reabilitacijos dalyvių). Centro aplinką labai gerai vertina 65,5 proc. baigusiujų profesinės reabilitacijos programą, gerai – 34,5 proc., apgyvendinimo paslaugas vertino labai gerai ir gerai, tie asmenys, kurie buvo apgyvendinti arba naudojami Centro teikiama apgyvendinimo paslauga.</p> <p>Profesinės reabilitacijos dalyviai pageidautų daugiau ir įvairesnių profesinio mokymo programų bei reabilitacijos priemonių fiziniam ir emociniam atsparumui sustiprinti.</p>
Apklausa	2022 m. gruodis	<p>Įsidarbino – 46 profesinės reabilitacijos dalyviai (69,69 proc.) baigęs profesinės reabilitacijos programą iš 66 baigusiu.</p> <p>Negalios pobūdis, sveikatos pablogėjimas, neatitikimas darbdavio lūkesčių ir kt. priežastys sutrukdė likusiems 20 profesinės reabilitacijos dalyviams įsidarbinti.</p>

**65 lentelė. Profesinės reabilitacijos dalyvių gyvenimo kokybės (GK) pokyčiai 2022 m.**

<b>Gyvenimo kokybės gerinimo</b>	<b>Priemonės taikymo laikotarpis</b>	<b>Gyvenimo kokybės priemonės veiksmingumas, rezultatyvumas</b>

<b>priemonės</b>		
Ergoterapeuto, Kineziterapeuto, Psichologo, Socialinio darbuotojo individualūs ir grupiniai užsiėmimai	2022 sausis. - 2022 gruodis d.	Iš viso buvo įvertinti <b>35</b> asmenys, kurie baigė profesinės reabilitacijos programą ir dalyvavo ergoterapijos užsiėmimuose, kitų asmenų duomenys fiksuoti pradinio susitikimo su ergoterapeutu metu, kadangi dar nėra baigę profesinės reabilitacijos programos. Įvertinus pradžioje asmenų gyvenimo kokybę SF-36 klausimynu buvo nustatytas pablogėjimas visuose 8 srityse: fizinio aktyvumo, veiklos apribojimų dėl fizinių negalavimų, veiklos apribojimų dėl emocinių sutrikimų, socialinių ryšių, skausmo, energingumo/ gyvybingumo, emocinės būklės, bendros sveikatos vertinimo. Balai svyravo nuo 0 iki 100. Pakartotinio įvertinimo metu pastebėti gyvenimo kokybės sričių pagerėjimai visose vertintose srityse. Fizinio aktyvumo sritis pagerėjo 25 asmenims, vidutiniškai 8,9 balais. Veiklos apribojimai dėl fizinių negalavimų sritis pagerėjo 24 asmenims, vidutiniškai 14,2 balais. Veiklos apribojimai dėl emocinių sutrikimų sritis pagerėjo 17 asmenų, vidutiniškai 23 balais. Energingumo/gyvybingumo sritis pagerėjo 30 asmenims, vidutiniškai 13,7 balais. Emocinės būklės vertinimas pagerėjo 28 asmenims, vidutiniškai 9,2 balais. Socialinė funkcija pagerėjo 17 asmenų vidutiniškai 12,1 balo. Skausmo rodiklis pagerėjo 20 asmenų, vidutiniškai 11,4 balo. Bendro sveikatos vertinimo sritis pagerėjo 10 asmenų, vidutiniškai 5,7 balo.

#### 66 lentelė. Profesinės reabilitacijos dalyvių individualių tikslų pasiekimas

<b>Individulių profesinės reabilitacijos tikslų ir priemonių pasiekimo vertinimo veiklos</b>	<b>Vertinimo tikslas</b>	<b>Vertinimo rezultatas</b>	<b>Vertinimo veiklos veiksmingumas, rezultatyvumas</b>
IPR planas	Vertinami profesinės reabilitacijos dalyvių asmeniniai ir bendri tikslai, iškeliami uždaviniai, taikomi metodai, priemonės, gyvenimo interesų sritys.	Pasiekti individualūs ir bendri tikslai, tarpiniai rezultatai siekiamų tikslų.	Dalyvavo 2022 m. profesinės reabilitacijos programoje 108 dalyviai. Iš jų 18 (16,6 proc) nutraukė programą dėl asmeninių priežasčių, pablogėjus sveikatos būklei, susiradus darbą, dėl mirties ir kt. Baigė profesinės reabilitacijos programą 66 profesinės reabilitacijos dalyviai, įvertinti ir aptarti 66 profesinės reabilitacijos dalyvių individualūs planai. Pasiektus rezultatus po profesinės reabilitacijos baigimo 94 proc. dalyvių vertina labai gerai, ir nurodo, kad 100 proc. pasiekė išsikeltus asmeninius ir bendrus tikslus, 6 proc. gerai, iš dalies pasiekė išsikeltus asmeninius ir bendrus tikslus. 65 proc. profesinės reabilitacijos dalyvių mano, kad po profesinės reabilitacijos baigimo greitai susiras darbą pagal įgytą profesiją, 15 proc. suprato kokią kitą profesiją norėtų įgyti ir mokytis toliau. 20 proc. nemano, kad profesinės reabilitacijos programos baigimas turės didesnės įtakos įsidarbinimo galimybėms, bet mano, kad dalyvaudami profesinės reabilitacijos



			programoje sustiprėjo fiziškai ir emociškai.
Pažangos ataskaitos	Kiekvieną mėnesį fiksuojama profesinės reabilitacijos dalyvio pasiekta pažanga.	Kiekvieno profesinės reabilitacijos dalyvio pasiekta pažanga individuali ir ji fiksuojama aptariant su profesinės reabilitacijos dalyviu.	Kiekvienas profesinės reabilitacijos dalyvis atkuria profesinius gebėjimus ar ugdo naujus. Profesinės reabilitacijos dalyviai su specialistais, profesijos mokytojais aptaria įgytas ir tobulintinas kompetencijas, jų tęstinumą laike. 2022 m. 66 profesinės reabilitacijos dalyviai įgijo kvalifikaciją, iš jų 46 (69,69 proc.) įsidarbino. Populiariausios mokymo programos, kurias rinkosi – floristo, apskaitininko, virėjo, autokrautuvo eksplotavimo modulį ir kt.

## 9. NEFORMALUSIS MOKINIŲ ŠVIETIMAS IR RENGINIAI

- Mokinių, lankančių neformaliojo vaikų švietimo ugdymo būrelius Centre 2021–2022 m. m., skaičius ir dalis (proc.) nuo visų besimokančiųjų Centre – 142 mokiniai (17,53 proc.); 2020–2021 m. m., skaičius ir dalis (proc.) nuo visų besimokančiųjų mokykloje – 83 mokiniai (9,2 proc.).
- Valandų, skirtų neformaliajam vaikų švietimui 2021–2022 m. m. panaudojimas: skirta 1840 val., panaudota 1800 val.; 2020–2021 m. m., panaudojimas: skirta 1280 val., panaudota 1000 val..

### 67 lentelė. Neformaliojo švietimo grupių sąrašas

Eil. Nr.	Programos pavadinimas	Mokinių skaičius	Vadovas
<b>Sveikatos priežiūros paslaugų ir reabilitacijos skyrius</b>			
1.	Edukacinė studija „Pažink Žemaitiją“	18	Sigita Agafonova
2.	Dainavimo grupė „Smiltelė“	14	Aina Trapienė
3.	Savanorystės keliu „Aš esu Tau“	14	Amanda Zaleskienė
<b>Gimnazijos skyrius</b>			
4.	Automobilizmo	12	Rolandas Jurgaitis
5.	Instrumentinis ansamblis	10	Vincas Mockevičius
6.	Muzikos studija	15	Kęstutis Nevulis
7.	Futbolo sekcija	20	Roma Romerienė
8.	Aerobikos	12	Roma Romerienė
9.	Lyderystės ir verslumo mokykla	27	Laimutė Gegecienė
<b>Kretingos filialas</b>			
10.	Vokalinis ansamblis „Bi tik zyz“	15	Aušra Grikštaitė
11.	Tinklinio sekcija	12	Valdas Tuinyla
12.	Futbolo sekcija	11	Valdas Tuinyla
13.	Anglų kalbos klubas „Good Mood“	10	Renata Nausėdaitė
14.	Dizaino studija	10	Roseta Lacitienė
15.	„Pirma pavara“	10	Audrius Šimkus

### 68 lentelė. Renginiai

Eil. Nr.	Renginių skaičius	Bendradarbiavimo rezultatyvumas
<b>Statybos ir verslo skyriaus renginiai</b>		
1.	63	Stiprinami ryšiai su socialiniais partneriais. Didinama tarpusavio pagarba tarp bendruomenės narių. Vykdomų programų sklaida. Stiprinami mokinių praktiniai įgūdžiai ir gebėjimai, gilinamos profesinės žinios.
<b>Sveikatos priežiūros ir reabilitacijos skyriaus renginiai</b>		

2.	69	Stiprinamas tarpinstitucinis bendradarbiavimas ir mokinių profesinio meistriškumo / praktiniai įgūdžiai, pasidalijama gerąja patirtimi. Sklaida Centro vykdomų ir ketinamų vykdyti mokymo programų. Puoselėjimas mokinių saviraiškos, kūrybiškumo, tarpusavio bendravimo ugdymas, savirealizacijos, tolerancijos skatinimas, fizinio aktyvumo ir saugaus elgesio stiprinimas, sveikos gyvensenos, nacionalinių ir tarptautinių tradicijų.
<b>Tęstinio mokymo skyriaus renginiai</b>		
3.	55	Mokinių praktinių gebėjimų ugdymas, naujų praktikos vietų paieška, mokinių darbų parodos bendruomenei.
<b>Gimnazijos skyriaus renginiai</b>		
4.	73	Centro tradicijų puoselėjimas, mokinių kūrybiškumo ugdymas. Mokinių viešojo kalbėjimo, komunikavimo gebėjimų tobulinimas. Bendruomenės narių sutelktumas kūrybinei veiklai. Bendruomenės kultūros ir įvaizdžio formavimas.
<b>Kretingos filialo renginiai</b>		
5.	35	Renginiai, išvykos, edukacijos, varžybos stiprina bendruomenės tarpusavio ryšį, puoselėja įstaigos tradicijas, ugdo mokinių socialinius įgūdžius, pilietiškumą, plečia kultūrinį akiratį, palaiko puikią emocinę būklę. bendradarbiavimu grįšti renginiai stiprina įstaigų tarpusavio ryšius, didina žinomumą, kuria įvaizdį, teikia profesinį informavimą. Edukacijos, renginiai, karjeros dienos, išvykos didina įstaigos žinomumą, stiprina bendradarbiavimą su regiono ugdymo įstaigomis, kuria bendruomenės tikslus, teikia profesinį informavimą.
<b>Viso:</b>	<b>295</b>	

## 10. PROJEKTINĖ VEIKLA

Per 2022 metus buvo parengtos 2 paraiškos, iš kurių 2 paraiškos gavo finansavimą.

2022 metais Centras vykdytojo teisėmis administravo 12 projektų. Dalyvavo 3-uose Strateginės partnerystės projektuose, 1 tarptautiniame projekte dalyvavo partnerio teisėmis, bei 2 projektuose dalyvavo priimančiojo partnerio teisėmis.

### 2022 metais įgyvendinami projektai yra finansuojami:

- 6 projektai Erasmus+ programos, administruojami Švietimo mainų paramos fondo;
- 1 projektas Sporto rėmimo fondo, administruojamas Švietimo mainų paramos fondo agentūros
- 1 projektas NordPlus programos projektas, administruojamas Danijos aukštojo mokslo agentūros;
- 2 projektai Europos Sąjungos struktūrinių fondų lėšų, administruojami Centrinės projektų valdymo agentūros;
- 1 projektas dalinai finansuojamas Europos Sąjungos struktūrinių fondų, administruojamas Viešųjų investicijų plėtros agentūros;
- 1 projektas Europos Sąjungos struktūrinių fondų finansuojami projektai, administruojami Europos socialinio fondo agentūros.

**Visų administruojamų projektų biudžetų suma 5.677.343,32Eur.**

**69 lentelė. Dalyvavimas nacionaliniuose/tarptautiniuose projektuose (projektų pavadinimai, dalyvių skaičius)**

Eil. Nr.	Projekto pavadinimas	Data	Priimančioji šalis	Dalyvių skaičius 2021 m.	Dalyvių skaičius 2022 m.
<i>Europos Sąjungos struktūrinių fondų finansuojami projektai, administruojami Centrinės projektų valdymo agentūros</i>					
1.	Klaipėdos Ernesto Galvanausko profesinio mokymo centro statybos	2018-12-13/ 2023-05-31	Lietuva	-	---

	sektorius infrastruktūros plėtra, projekto Nr. 09.1.2-CPVA-V-721				
2.	“Mokinių gyvenimo sąlygų Klaipėdos Ernesto Galvanausko profesinio mokymo centro bendrąbutyje gerinimas”, Nr. 09.1.2-CPVA-V-721-09-0001	2020-04-06/ 2023-05-31	Lietuva	-	---
<b>NordPlus programos projektai, administruojamas Danijos aukštojo mokslo agentūros</b>					
3.	„Together we are stronger“, Nr. NPAD-2019/10176	2019-08-01 iki 2022-07-31	Latvija, Lietuva	0	7
<b>Erasmus+ programos finansuojami projektai, administruojami Švietimo mainų paramos fondo agentūros</b>					
4.	„Tobulėk pats ir mokyk kitus“, Nr. 2019-1-LT01-KA101-060374	2019-09-01 iki 2022-06-30	ES šalys	2	14
5.	„Mokykis ir tobulėk kartu“, Nr. 2019-1-LT01-KA116-060286	2019-09-01 iki 2022-06-30	ES šalys	24	10
6.	“Tobulėk Europje”, Nr. 2020-1-LT01-KA116-077752	2020-12-01/ 2022-11-30	ES šalys	14	43
7.	Dotacijos sutartis dėl projekto, kuriame dalyvauja tik vienas paramos gavėjas, pagal programą “Erasmus+” sutarties Nr. 2021-1-LT01-KA121-VET-000009730	2021-09-01/ 2022-11-30	ES šalys	0	23
8.	Dotacijos sutartis dėl projekto, kuriame dalyvauja tik vienas paramos gavėjas, pagal programą “Erasmus+” sutarties Nr. 2022-1-LT01-KA121-VET-000064524	2022-06-01/ 2023-11-30	ES šalys	-	11
9.	„Vocational Training in illicit drug addiction: Equipping Health Care Practitioners with Addiction Treatment competences and techniques“, Nr. 2022-1-LT01-KA220-VET-000086077	2022-11-01/ 2025-02-28	Portugalija Slovėnija Graikija Rumunija Danija Lietuva	-	4
<b>Dalinai Europos Sąjungos struktūrinių fondų finansuojamas projektas, administruojamas Viešųjų investicijų plėtros agentūros</b>					
10.	“Bendrabučio adresu Baltijos pr. 18 modernizacija”, Nr. 04.3.1-VIPA-T-113-02-0020	2020-08-20/ 2022-08-30	Lietuva	-	-
<b>Europos Sąjungos struktūrinių fondų finansuojami projektai, administruojami Europos socialinio fondo agentūros</b>					
11.	“Praktinis mokymasis sektoriniame mokymo centre”, Nr. 09.4.1-ESFA-T-736-02-0005	2020-10-21/ 2022-04-30	Lietuva	57	27
<b>Sporto rėmimo fondo lėšomis finansuojamas projektas, administruojamas Švietimo mainų paramos fondo agentūros</b>					
12.	“Mes aktyvūs”, Nr. SRF-FAV-2020-1-0128	2020-11-01/ 2022-10-31	Lietuva	0	130
<b>Įvairių Europos sąjungos fondų projektai, kuriuose dalyvaujame partnerio teisėmis</b>					
13.	InTheLoop4VET, Nr. 2019-1-SE01-KA202-060542	2019-09-01/ 2020-02-28	Švedija, Graikija, Ispanija,	-	-

			Vokietija, Lietuva		
14.	TRAINEE: Training and Raising Awareness through In-service Networks for Employment and Entrepreneurship, Nr. 2019-2-ES02-KA205-013730	2019-12-30/ 2022-03-31	Ispanija, Slovėnija, Kipras, Lietuva, Portugalija	-	-
15.	Once upon a time, Nr. NPJR-2019/10226	2019-09-01 iki 2022-006-30	Estija, Latvija, Lietuva	0	15
16.	C@RE Augmented learning approach for personal care (C@RE) Project No.: 2022-1-LT01-KA220-VET-000086933	2022-12-01 /2025-02-28	ES šalys	-	0
17.	Dotacijos sutartis dėl projekto, pagal programą "Erasmus+" sutarties Nr.2022-1-LT01-KA121-VET-000065756	2022-06-01/ 2023-08-31	ES šalys	-	-
18.	Atvykstamasis vizitas Erasmus+ projektas Arcisse de Caumont	2021-2022	Prancūzija, Lietuva	3	11
19.	Atvykstamasis Prancūzų mokyklos BTP CFA Maine-et-Loire vizitas	2022	Prancūzija, Lietuva	-	2
<b>Iš viso:</b>				<b>98</b>	<b>297 (be Filialo)</b>

Per 2022 metus Kretingos filiale parengta 1 paraiška, kuri gavo finansavimą.

**2022 metais Klaipėdos Ernesto Galvanausko profesinio mokymo centro Kretingos filiale buvo vykdomi šie projektai:**

- 3 projektai Erasmus+ programos, administruojami Švietimo mainų paramos fondo:
  1. „Darbu pagrįstas mokymas - profesinio mokymo pagrindas“ Nr. 2019-1-LT01-KA102-060231;
  2. „Sveikata-mūsų turtas“ Nr. 2019-3-LT02-KA105-006561;
  3. Dotacijos sutartis dėl projekto, kuriame dalyvauja tik vienas paramos gavėjas, pagal programą "Erasmus+" sutarties nr. 2022-1-LT01-KA121-VET-000051661;
- 1 projektas Europos Sąjungos struktūrinių fondų lėšų, administruojami Centrinės projektų valdymo agentūros:
  1. Nr. 09.1.2-CPVA-K-722-01-0011 „VŠĮ Kretingos technologijos ir verslo mokyklos profesinio mokymo(si) infrastruktūros plėtra“.

**Kretingos filiale projektų veiklose sudalyvavo 42 asmenys. Vykdytų projektų biudžetų suma 579.755,89 Eur.**

## 11. NACIONALINIAI IR TARPTAUTINIAI PROFESINIO MEISTRISKUMO KONKURSAI

**70 lentelė. Dalyvavimas nacionaliniuose ir tarptautiniuose profesinio meistriskumo konkursuose 2022 metais – ŠMSM konkursai nebuvo organizuojami. Vyko respublikiniai meistriskumo konkursai PMĮ iniciatyva.**

Įsakymu ar potvarkiu (Nr.) patvirtinto konkurso pavadinimas	Dalyvavusių profesijos mokytojų skaičius	Dalyvavusių mokinių skaičius	Konkurso vieta	Laimėtos vietos
Respublikinis profesinio meistriskumo konkursas „Masažuotojas 2022“ – Zarasų profesinė mokykla	1	2	Zarasai	I

Respublikinis informacinių technologijų konkursas „IT... ar be jų gali?“ - Kauno informacinių technologijų mokykla	1	2	Kaunas	I
Respublikinis profesinio meistriškumo konkursas „Apdailininkas 2022“ - VšĮ Telsių regioninis profesinio mokymo centras	1	2	Telšiai	II
Nacionalinis profesinio meistriškumo konkursas „Masažuotojas 2022“ – Klaipėdos Ernesto Galvanausko profesinio mokymo centras	2	2	Klaipėda	II
Tarptautinis profesinio meistriškumo konkursas „Plytelių klojėjas 2022“ - VšĮ Vilniaus statybininkų rengimo centras	1	2	Vilnius	0
Nacionalinis konkursas „Metų pameistris 2022“ - Lietuvos profesinio mokymo įstaigų asociacija, Vilnius	1	2	Vilnius	0
Tarptautinis profesinio meistriškumo konkursas „Apdailos montuotojas 2022“ – VšĮ Vilniaus statybininkų rengimo centras, RESTA 2022 parodos metu	2	2	Vilnius	0
„Lietuvos aukštųjų ir profesinių mokyklų pirmosios medicinos pagalbos varžybas 2022“ - Karaliaus Mindaugo profesinio mokymo centras kartu su Lietuvos paramedikų asociacija ir VšĮ Pirmosios medicinos pagalbos mokymo centru "IRTA"	1	2	Kaunas	0
Regioninis transporto priemonių remontininko profesinio meistriškumo konkursas „Geriausias Vakarų regiono automechanikas 2022“, Klaipėdos technologijų mokymo centras	1	1	Klaipėda	V
Respublikinis profesinių mokyklų dekoratyvinio želdinimo ir aplinkos tvarkymo verslo darbuotojo specialybės moksleivių profesinio meistriškumo konkursas “Kurkime tvarų grožį drauge”, Biržų technologijų ir verslo mokymo centras, Vabalninko sk.	1	3	Vabalninkas	II

## 12. ATVIRŲ DURŲ DIENŲ IR KARJEROS RENGINIŲ ORGANIZAVIMAS IR DALYVAVIMAS

2022 m. sausio – birželio ir rugsėjo – spalio mėn. Centro programų pristatymas (ir nuotoliniu būdu) vyko šių mokymo įstaigų moksleiviams ir jų tėvams (dalyvaujant moksleivių tėvų

susirinkimuose): Klaipėdos Vytės, Gedminių, Saulėtekio, Santarvės, Vyturio, Stulpino progimnazijose, Žemynos, Vėtrungės ir Aitvaro gimnazijoje, Kretingos Simono Daukanto ir Marijono Daujoto progimnazijose, Klaipėdos raj. Endriejavo pagrindinėje mokykloje, Šilutės raj. Vilkyčių pagrindinėje mokykloje, Telšių Kranto progimnazijoje ir kt.

Centro gimnazijos skyriaus mokytojai tradiciškai organizavo ir visus metus vykdė regioninį konkursą „Rinkis profesiją“, skirtą 8 -12 klasių mokiniams, įtraukdami į dalyvavimą jame Klaipėdos regiono mokyklų moksleivius.

2022 m. sausio – birželio mėn. buvo įgyvendinamas edukacinės ugdymo karjerai programos „Matau, žinau, esu saugus kely“ vykdymas Centre Autodrome Klaipėdos regiono mokyklų mokiniams, kur buvo suteikta informacija apie Centre įgyvendinamas pirminio ir tęstinio profesinio mokymo programas, išsilavinimo lygius, įgyjamus išsilavinimo dokumentus, priėmimo ir mokymosi sąlygas, apgyvendinimo bendrabutyje galimybes, socialines garantijas ir mokymo bazę. Sudaryta galimybė susipažinti su Autodromo mokymo klasėmis bei pradedamomis vykdyti naujomis profesinio mokymo programomis.

Balandžio mėnesį vyko Centre vykdomų programų viešinimo renginiai BU mokykloms (pagal KPMPC pateiktą atvykimų grafiką: Šilutės pirmoji gimnazija, Skuodo Pranciškaus Žadeikio gimnazija, Gargždų Vaivorykštės gimnazija, Skuodo r. Mosėdžio gimnazija, Palangos Šventosios pagrindinė mokykla).

Tradiciškai, kaip kasmet, Sveikatos priežiūros paslaugų ir reabilitacijos skyrius organizavo praktinę pamoką Klaipėdos „Medeinės“ mokyklos moksleiviams, pristatydami skyriuje ir Centre įgyvendinamas profesinio mokymo programas. Skyriuje vykos susitikimai su Rusnės spec. mokykla, Vitės progimnazija, Klaipėdos r. Lapių pagrindinė mokykla, Kretingos raj. Baublių mokykla - daugiafunkcinis centras, spec. mokykla - daugiafunkcinis centras „Svetliaciok“.

Dalyvauta karjeros renginyje „Karjera 2022“ J. Pabrėžos universitetinėje gimnazijoje, tradiciniame programų viešinimo renginyje Klaipėdoje „Regata 22“, renginyje „Trail Kuršių Nerija 2022“, kurio metu buvo pristatytos Centro veiklos, sveikatos srities Masažuotojo, Paramediko ir Slaugytojo padėjėjo profesinio mokymo programos, mokymosi galimybės Centre. Bėgimo varžybų „Trail Kuršių Nerija 2022“ dalyviai turėjo galimybę praktiškai išbandyti sveikatinimo procedūrą – masažą. Dalyvauta karjeros projektavimo renginyje "Karjeros ir verslumo diena" Klaipėdos "Gabijos" progimnazijoje.

Tęstinio mokymo skyriaus organizuoti vyko susitikimai su socialinių paslaugų įstaigų darbdaviais bei profesinio mokymo programų pristatymai Užimtumo tarnybos klientams. Dalyvaujant profesijos atstovams, buvo organizuoti informacijos sklaidos renginiai "Pažintis su profesija". Transporto skyrius organizavo Centre įgyvendinamų programų viešinimo renginius Autodrome, Centro el. svetainėje.

### 13. CENTRO MATERIALIŲJŲ IŠTEKLIŲ VALDYMAS

**71 lentelė. Bibliotekos fondo dydis fizinais vienetais (Klaipėdos skyriai)**

	2020 m.	2021 m.	2022 m.
Knygos	23457	24012	24256
Garsiniai, regimieji, mišrieji dok. (skaitmeninėse laikmenose)	257	260	260
Periodiniai leidiniai	43	22	21
Kiti dok.	275	275	275
<b>Iš viso:</b>	<b>24032</b>	<b>24569</b>	<b>24812</b>

**71.1 lentelė. Bibliotekos fondo dydis fizinais vienetais (Kretingos filialas)**

	2020 m.	2021 m.	2022 m.
Knygos	-	-	9787
Garsiniai, regimieji, mišrieji dok. (skaitmeninėse laikmenose)	-	-	6
Periodiniai leidiniai	-	-	2

Kiti dok.	-	-	169
<b>Iš viso:</b>	<b>-</b>	<b>-</b>	<b>9964</b>

**72 lentelė. Bibliotekos vartotojams išduotų leidinių skaičiaus kaita (Klaipėdos skyriai)**

SKYRIAI	2020 m.	2021 m.	2022 m.
Pirminio profesinio mokymo skyriai ir gimnazija	1542	2010	2414
Tęstinio mokymo skyrius	440	450	722
Vairuotojų sk.	50	40	20
<b>Iš viso:</b>	<b>2032</b>	<b>2500</b>	<b>3156</b>

**72.1 lentelė. Bibliotekos vartotojams išduotų leidinių skaičiaus kaita (Kretingos filialas)**

SKYRIAI	2020 m.	2021 m.	2022 m.
Profesinio mokymo skyrius ir gimnazija	-	-	84
Suaugusiųjų ir jaunimo skyrius	-	-	207
<b>Iš viso:</b>	<b>-</b>	<b>-</b>	<b>291</b>

**73 lentelė. Infrastruktūros ir saugios darbo aplinkos užtikrinimo išlaidos**

Veiklos sritys	Detalesnis darbų, paslaugų, priemonių aprašymas	Suma, Eur
Ūkinis inventorių	Darbo rūbų, valymo priemonių, įrankių įsigijimas	15 425,29
Ūkinės prekės, kanceliarinės prekės	Ūkinių prekių, kanceliarinių prekių išlaidos	68 814,01
Draudimo išlaidos	Draudimo paslaugos	7 100,27
Patalpų apsauga	Apsauga	849,71
Ilgalaikio turto einamasis remontas	Pastato, baldų einamasis remontas	111 700,55
Kuro išlaidos	Transporto priemonėms	52 707,16
Įsigytas ilgalaikis turtas		<b>655 180,30</b>
Įsigytas trumpalaikis turtas		<b>207 435,93</b>
Nebaigtos statybos išlaidos		2 430 776,50
Atlikti rekonstrukcijos darbai		-
	<b>Iš viso: Eur</b>	<b>3 549 989,72</b>

**74 lentelė. Patalpų plotai**

Patalpos	Plotas kv. m.	Vienam mokiniui tenkantis plotas pagal mokinių skaičių 2022-12-30 d., kv. m.
<i>Klaipėdos skyriai</i>		
Mokymo patalpos	13 908,73	13,17
Baltijos pr. (411 vietų)	2 688,08	6,62
Lelijų g. (27 vietos)	435,37	16,12
<i>Kretingos filialas</i>		
Mokymo patalpos	7 379,01	18,31
Sodžiaus g. 1F (240 vietų)	1 993,29	8,30

**75 lentelė. Atviri (tarptautiniai) pirkimai per CVP IS**

Pirkimo objekto rūšis	Bendra sudarytų sutarčių suma (Eur)	Bendras pirkimų skaičius
Prekės	-	-
Paslaugos	-	-
Darbai	-	-
<b>Iš viso:</b>	<b>-</b>	<b>-</b>

**76 lentelė. Supaprastinti atviri pirkimai per CVP IS**

Pirkimo objekto rūšis	Bendra sudarytų sutarčių suma (Eur)	Bendras pirkimų skaičius
Prekės	273 896,69	11
Paslaugos	-	-
Darbai	2 175 217,93	5
<b>Iš viso:</b>	<b>2 449 114,62</b>	<b>16</b>

**77 lentelė. Mažos vertės skelbiami pirkimai per CVP IS**

Pirkimo objekto rūšis	Bendra sudarytų sutarčių suma (Eur)	Bendras pirkimų skaičius
Prekės	214 518,88	12
Paslaugos	20 383,66	3
Darbai	75 055,44	3
<b>Iš viso:</b>	<b>309 957,98</b>	<b>18</b>

**78 lentelė. Mažos vertės neskelbiami pirkimai (sudarytos sutartys)**

Pirkimo objekto rūšis	Bendra sudarytų sutarčių suma (Eur)	Bendras pirkimų skaičius
Prekės	122 462,33	21
Paslaugos	152 516,85	51
Darbai	61 356,70	8
<b>Iš viso:</b>	<b>336 335,88</b>	<b>80</b>

**79 lentelė. Mažos vertės įsigijimai neskelbiant apie pirkimą ir nesudarant sutarties**

Pirkimo objekto rūšis	Bendra sudarytų sutarčių suma (Eur)	Bendras pirkimų skaičius
Prekės	258 770,98	395
Paslaugos	165 839,90	279
Darbai	9 198,64	7
<b>Iš viso:</b>	<b>433 809,52</b>	<b>681</b>

**80 lentelė. Viešųjų pirkimų bendra visų sudarytų sutarčių vertė 2022 m.**

Pirkimo objekto rūšis	Bendra sudarytų sutarčių suma (Eur)	Bendras pirkimų skaičius	Bendra sudarytų mažos vertės pirkimų sutarčių suma (Eur)	Bendras visų mažos vertės pirkimų sutarčių skaičius
Prekės	1 248 136,09	64	399 785,85	45
Paslaugos	195 042,01	59	195 042,01	59
Darbai	2 400 589,65	17	225 371,72	12
<b>Iš viso:</b>	<b>3 843 767,75</b>	<b>140</b>	<b>820 199,58</b>	<b>116</b>

**Iš viso per 2022 m. buvo nupirkta už 4 277 577,27 Eur su PVM, kur:**

1. Prekių per CPO katalogą buvo įsigyta už 62 804,64 Eur (12 mažos vertės pirkimai).
2. Prekių per CPO katalogą buvo įsigyta už 574 453,55 Eur (8 supaprastinto atviro konkurso būdu).
3. Paslaugų per CPO katalogą buvo įsigyta už 22 141,50 Eur (5 mažos vertės pirkimai).
4. Darbų per CPO katalogą buvo įsigyta už 88 959,58 Eur (1 mažos vertės pirkimas).



## 14. SOCIALINĖ PARAMA MOKINIAMS IR MOKINIŲ PAVĖŽĖJIMAS 2022 M.

**81 lentelė. Socialinės paramos ir mokinių pavėžėjimo duomenys**

Eil. Nr.	Socialinės paramos teikimo būdai (pvz.)	Mokinių skaičius	Dalis (proc.) nuo visų mokinių	Parama pinigais Eur.
1.	Parama drabužiais	0	0	0
2.	Parama avalyne	0	0	0
3.	Parama maistu	0	0	0
4.	Vienkartinės pašalpos	8	2	7488,00
5.	Sumažintas bendrabučio mokestis 50%	0	0	0
6.	Sumažintas bendrabučio mokestis 100%	0	0	0
<b>Iš viso:</b>		8	2	7488,00

Mokinių pavėžėjimui skirta – 2869,99 Eur. Lėšos skirtos vadovaujantis 2022 m. kovo 22 d. Važiavimo išlaidų kompensavimo sutartimi Nr. SR-31/2022, kuri sudaryta, vadovaujantis Klaipėdos m. savivaldybės tarybos 2021 m. lapkričio mėn. 25 d. sprendimu Nr. T2-258 „Dėl mokinių vežiojimo organizavimo ir važiavimo išlaidų kompensavimo tvarkos aprašo patvirtinimo“.

Vidutinis mėnesinis mokinių skaičius, važiuojančių į mokyklą / namo iki 40 km kiekvieną dieną – 55 mokiniai. Vidutinis mėnesinis mokinių skaičius važiuojančių į mokyklą / namo savaitgaliais – 130 mokinių.

### IV SKYRIUS

#### 1. CENTRO METINĖS PAJAMŲ IR IŠLAIDŲ SĄMATOS ĮVYKDYMO ATASKAITA

##### BIUDŽETO LĖŠŲ PANAUDOJIMAS 2022 METAIS

2022 m. iš Valstybės biudžeto skirta 4 412 388 Eur.

2022 m. skirtos lėšos profesinio mokymo programoms finansuoti – 3 988 360 eurų, – (90,4 proc. skirto biudžeto), kompetencijų vertinimui 7030 eurų, ilgalaikiam turtui įsigyti – 416 998 eurų ( 9,5 proc. skirto biudžeto).

2022 m. skirta lėšų ugdymui – 2 127 862,12 Eur (48,2 proc. skirto biudžeto).

2022 m. skirta ūkio lėšų – 1 757 711,88 Eur (39,8 proc. skirto biudžeto).

2022 m. gauta lėšų bendrabučių išlaikymui – 109 816,00 Eur (2,5 proc. skirto biudžeto).

**82 lentelė.**

Kodas	Sąmatos straipsnio pavadinimas	Suma, Eur.
2.1.1.1.1.01	Darbo užmokestis pinigais	3117980
2.1.2.1.1.01	Socialinio draudimo įmokos	64780
2.2.1.1.1.05	Ryšių paslaugų įsigijimo išlaidos	6600

2.2.1.1.1.06	Transporto išlaikymo ir transporto paslaugų įsigijimo išlaidos	33400
2.2.1.1.1.07	Aprangos ir patalynės įsigijimo bei priežiūros	700
2.2.1.1.1.15	Materialiojo turto paprasto remonto išlaidos	75200
2.2.1.1.1.16	Kvalifikacijos kėlimo išlaidos	3900
2.2.1.1.1.20	Komunalinės paslaugų įsigijimo išlaidos	351500
2.2.1.1.1.21	Informacinių technologijų prekių ir paslaugų įsigijimo išlaidos	19500
2.2.1.1.1.30	Kitų prekių ir paslaugų įsigijimo išlaidos	102930
2.7.2.1.1.02	Socialinė parama natūra (nemokamas maitinimas)	2000
2.7.3.1.1.01	Darbdavių socialinė parama pinigais	5100
2.8.1.1.1.01	Stipendijos	211800
3.1.1.2.1.01	Pastatų ir statinių įsigijimo išlaidos	416998
	<b>Iš viso:</b>	4 412 388

## 2. 2022 M. GAUTOS ES LĖŠOS

### **Gauta per 2022 m. pagal projektus – 2 315 930,16 Eur:**

Klaipėdos Ernesto Galvanausko profesinio mokymo centro statybos sektoriaus infrastruktūros plėtra, projekto Nr. 09.1.2-CPVA-V-721 - 561026,91 Eur.

„Mokinių gyvenimo sąlygų Klaipėdos Ernesto Galvanausko profesinio mokymo centro bendrabutyje gerinimas“, Nr. 09.1.2-CPVA-V-721-09-0001 – 1287706,18 Eur.

„Together we are stronger“, Nr. NPAD-2019/10176 – 0,0 Eur.

„Tobulėk pats ir mokyk kitus“, Nr. 2019-1-LT01-KA101-060374 – 5543,00 Eur.

„Mokykis ir tobulėk kartu“, Nr. 2019-1-LT01-KA116-060286 – 17595,00 Eur.

„Tobulėk Europje“, Nr. 2020-1-LT01-KA116-077752 -41094,40 Eur.

Dotacijos sutartis dėl projekto, kuriame dalyvauja tik vienas paramos gavėjas, pagal programą „Erasmus+“ sutarties Nr. 2021-1-LT01-KA121-VET-000009730 – 1835,20 Eur.

Dotacijos sutartis dėl projekto, kuriame dalyvauja tik vienas paramos gavėjas, pagal programą „Erasmus+“ sutarties Nr. 2022-1-LT01-KA121-VET-000064524 – 145928,0 Eur.

„Vocational Training in illicit drug addiction: Equipping Health Care Practitioners with Addiction Treatment competences and techniques“, Nr. 2022-1-LT01-KA220-VET-000086077 – 100000,00 Eur.

„Bendrabučio adresu Baltijos pr. 18 modernizacija“, Nr. 04.3.1-VIPA-T-113-02-0020

„Praktinis mokymasis sektoriniame mokymo centre“, Nr. 09.4.1-ESFA-T-736-02-0005 – 28628,19 Eur.

„Mes aktyvūs“, Nr. SRF-FAV-2020-1-0128 – 1840,35 Eur.

InTheLoop4VET, Nr. 2019-1-SE01-KA202-060542 – 7574,00 Eur.

TRAINEE: Training and Raising Awareness through In-service Networks for Employment and Entrepreneurship, Nr. 2019-2-ES02-KA205-013730 – 0,0 Eur.

Once upon a time, Nr. NPJR-2019/10226 – 2150,00 Eur.

C@RE Augmented learning approach for personal care (C@RE), Project No.: 2022-1-LT01-KA220-VET-000086933 – 12350,00 Eur.

Dotacijos sutartis dėl projekto, pagal programą „Erasmus+“ sutarties Nr. 2022-1-LT01-KA121-VET-000065756 – 0,0 Eur.

Atvykstamasis vizitas Erasmus+ projektas Arcisse de Caumont,

Atvykstamasis Prancūzų mokyklos BTP CFA Maine-et-Loire vizitas

Karjeros specialistų tinklo vystymas NR. 10-008-P-0001 – 5762,19 Eur.

### **Kretingos filialo projektai:**

Darbu pagrįstas mokymas - profesinio mokymo pagrindas“ Nr. 2019-1-LT01-KA102-060231-

27373,60 Eur.

„Tarpautinė patirtis profesiniam tobulėjimui“ Nr. 2020-1-LT01-KA102-077545-11208,40 Eur.

„Sveikata-mūsų turtas“ Nr. 2019-3-LT02-KA105-006561-2464,70 Eur.

Dotacijos sutartis dėl projekto, kuriame dalyvauja tik vienas paramos gavėjas, pagal programą „Erasmus+“ sutarties nr. 2022-1-LT01-KA121-VET-000051661-28448,00 Eur.

Nr. 09.1.2-CPVA-K-722-01-0011 „VŠĮ Kretingos technologijos ir verslo mokyklos profesinio mokymo(si) infrastruktūros plėtra“- 27402,04 Eur.

### 83 lentelė. PMĮ finansinės pajamos už teikiamas mokymo ir kitas paslaugas 2022 m.

Metai	Visos pajamos, tūkst. eurų	Gauta pajamų, tūkst. Eurų			Iš viso uždirbtų pajamų tūkst. Eurų
		Už suteiktas mokymo priemones ir paslaugas – Finansavimo pajamos	Už suteiktas mokymo priemones ir paslaugas – Uždirbtos pajamos	Už kitas priemones ir teiktas paslaugas	
2020 m.	2923,4	2213,4	584,8	125,3	710,0
2021 m.	3835,7	2727,9	993,7	114,1	1107,8
2022 m.	7594,3	4575,9	1775,3	1243,1	3018,4
Pokytis su 2021 metais (+ / -)	<b>+98,0</b>	+67,7	+78,7	+989,5	+172,5

Paslaugų aprašymas: profesinis mokymas, nuomos ir apgyvendinimo paslaugos, maitinimo paslaugos, netinkamo naudojimo ilgalaikio materialaus turto pardavimas, kirpyklos paslaugos.

### 3. FINANSINIAI REZULTATAI

1) informacija apie viešosios įstaigos veiklos tikslus ir pobūdį, veiklos tikslų įgyvendinimą ir veiklos rezultatus per finansinius metus, veiklos planus ir prognozes ateinantiems finansiniams metams:

Centras turi ūkinį, finansinį, organizacinį bei teisinį savarankiškumą, įstatymų nustatytą veikimo, iniciatyvos bei sprendimų priėmimo laisvę. Centro veiklos laikotarpis neribojamas, finansiniai metai sutampa su kalendoriniais metais. Centras yra paramos gavėjas. Centras yra pelno nesiekiantis ribotos civilinės atsakomybės viešasis juridinis asmuo, turintis antspaudą su valstybės herbu ir savo pavadinimu, sąskaitas bankuose, savo atributiką.

Centras turi teisę užsiimti ir kitą įstatymų nedraudžiama ūkine komercine veikla, kuri yra neatsiejamai susijusi su įstaigos veiklos tikslais.

2022 m. veiklos rezultatas sudaro – 1 302 560,51 Eur grynojo perviršio.

2023 m. prognozė – 700 000,00 Eur grynojo perviršio.

2) viešosios įstaigos dalininkai ir kiekvieno jų įnašų vertė finansinių metų pradžioje ir pabaigoje, dalininkų kapitalo dydis finansinių metų pradžioje ir pabaigoje:

DALININKAI	INAŠO VERTĖ
Lietuvos Respublikos švietimo, mokslo ir sporto ministerija, juridinio asmens kodas – 188603091	<b>567 335,25 Eur</b> (penki šimtai šešiasdešimt septyni tūkstančiai trys šimtai trisdešimt penki eurai 25 centai)
Kretingos rajono savivaldybė, juridinio asmens kodas 188715222.	<b>0,29 Eur</b> (dvidešimt devyni euro centai)

Per finansinius metus dalininkų įnašas nepasikeitė.

3) viešosios įstaigos gautos lėšos ir jų šaltiniai per finansinius metus ir šių lėšų panaudojimas pagal ekonominės klasifikacijos straipsnius:

#### Gautos lėšos ir jų šaltiniai per finansinius metus.

Pagal 2022 m. vasario 10 d. lėšų naudojimo sutartį Nr. S-102, Švietimo, mokslo ir sporto administravimo programą (Valstybės biudžeto lėšos), kodas 12.003, pagal funkciją 09.03.01.10, Klaipėdos Ernesto Galvanausko profesinio mokymo centras profesinio mokymo programoms vykdyti ir ūkio reikmėms 2022 metais gavo 2 631 600,00 Eur.

Nuo 2022 m. rugsėjo 1 d. Klaipėdos Ernesto Galvanausko profesinio mokymo centras perėmė visas Viešosios įstaigos Kretingos technologijos ir verslo mokyklos teises ir pareigas. 2022 m. Viešajai įstaigai Kretingos technologijos ir verslo mokyklai bei jos veiklai vykdyti skirta 1 356 760 Eur. Iki 2022 m. rugpjūčio 31 d. įstaiga panaudojo 815 434 Eur. Nuo 2022 m. rugsėjo 1 d. lėšų likutis perkeltas į Klaipėdos Ernesto Galvanausko profesinio mokymo centro lėšų sąmatą.

Programos vykdymui per 2022 metus faktiškai panaudota asignavimų 3 988 360,00 Eur, iš jų 3 117 980,00 Eur darbo užmokesčiui.

#### 84 lentelė. Gautos lėšos

Duomenys apie lėšų panaudojimą			
Išlaidų pavadinimas*	Suma (Eur.)		
	skirta*	panaudota	Nepanaudotų lėšų likutis
Darbo užmokestis pinigais 2.1.1.1.1.01	3117980	3 117 980	0,00
Socialinio draudimo įmokos 2.1.2.1.1.01	64780	64 780	0,00
Ryšių paslaugų įsigijimo išlaidos 2.2.1.1.1.05	6600	6 600	0,00
Transporto išlaikymas ir transporto paslaugų įsigijimo išlaidos 2.2.1.1.1.06	33400	33 400	0,00
Aprangos ir patalynės įsigijimo bei priežiūros 2.2.1.1.1.07	700	700	0,00
Materialiojo turto paprastojo remonto išlaidos 2.2.1.1.1.15.	75200	75 200	0,00
Kvalifikacijos kėlimo išlaidos 2.2.1.1.1.16	3900	3 900	0,00
Komunalinės paslaugų įsigijimo išlaidos 2.2.1.1.1.20	351500	351 500	0,00
Informacinių technologijų prekių ir paslaugų įsigijimo išlaidos 2.2.1.1.1.21	19500	19 500	0,00
Kitų prekių ir paslaugų įsigijimo išlaidos 2.2.1.1.1.30	95 900	95 900	0,00
Socialinė parama natūra 2.7.2.1.1.02	2 000	2 000	0,00
Darbdavio socialinė parama pinigais 2.7.3.1.1.01	5 100	5 100	0,00
Stipendijos 2.8.1.1.1.01	211 800	211 800	0,00
<b>Iš viso:</b>	<b>3 988 360</b>	<b>3 988 360</b>	<b>0,00</b>

Pagal 2022 m. balandžio 27 d. lėšų naudojimo sutartį Nr. S-395, sudarytą vadovaujantis Lietuvos Respublikos švietimo, mokslo ir sporto ministro 2022 m. balandžio 21 d. įsakymu Nr. V-612 „Dėl valstybinėms švietimo įstaigoms modernizuoti, pritaikant patalpas žmonių su judėjimo negalia poreikiams, lėšų paskyrimo“ skirta lėšų pastatui, esančiam Taikos pr. 67, Klaipėda modernizuoti, pritaikant jį žmonėms su judėjimo negalia.

#### 85 lentelė. Gautos lėšos ir jų panaudojimas

Išlaidų pavadinimas*	Suma (Eur)		
	skirta*	panaudota	Nepanaudotų lėšų likutis
Negyvenamųjų pastatų įsigijimo išlaidos 3.1.1.2.1.02	166998,00	166998,00	0,0
<b>Iš viso:</b>	<b>166998,00</b>	<b>166998,00</b>	<b>0,0</b>

Pagal 2022 m. balandžio 19 d. lėšų naudojimo sutartį Nr. S-319, sudarytą vadovaujantis Lietuvos Respublikos švietimo, mokslo ir sporto ministro 2022 m. balandžio 19 d. įsakymu Nr. V-581 „Dėl Valstybinių profesinio mokymo įstaigų mokinių bendrabučių atnaujinimo investicijų projektui 2022 metams skirtų lėšų paskyrimo patvirtinimo“ skirta lėšų mokinių bendrabučio pastatui, esančiam Baltijos pr. 18, Klaipėda atnaujinti.

**87 lentelė. Gautos lėšos ir jų panaudojimas**

<b>Duomenys apie lėšų panaudojimą</b>			
<b>Išlaidų pavadinimas*</b>	<b>Suma (Eur)</b>		
	<b>skirta*</b>	<b>panaudota</b>	<b>Nepanaudotų lėšų likutis</b>
Gyvenamųjų namų įsigijimo išlaidos 3.1.1.2.1.01	250000,00	250000,00	0,00
<b>Iš viso:</b>	<b>250000,00</b>	<b>250000,00</b>	<b>0,00</b>

*4) informacija apie viešosios įstaigos įsigytą ir perleistą ilgalaikį turtą per finansinius metus;*

Per ataskaitinį laikotarpį įstaiga įsigijo, pasigamino ir patyrė nebaigtos statybos išlaidų bei gavo turto neatlygintinai įsigijimo verte už 5 319 997,39 Eur:

Įsigyta kitų mašinų ir įrengimų (medicinos įranga) – 2102,98 Eur,

Įsigyta kitų mašinų ir įrengimų – 317 404,38 Eur,

Įsigyta baldų – 87 837,03 Eur,

Įsigyta kompiuterinė įranga – 151 053,16 Eur,

Kitos biuro įrangos įsigyta – 73 558,77 Eur,

Kito ilgalaikio materialaus turto įsigijimo vertė – 21 048,35 Eur.

Per ataskaitinį laikotarpį nebaigta statyba sudaro – 2 430 776,50 Eur.

Neatlygintinai gauta (Kretingos filialas) įsigijimo verte -2 236 216,22 Eur:

Pastatai ir infrastruktūros statiniai -1 376 394,12 Eur,

Kiti statiniai -94 201,10 Eur,

Mašinos ir įrenginiai -481 463,60 Eur,

Transporto priemonės – 148 249,37 Eur,

Baldai, biuro įranga ir kitas ilgalaikis turtas – 135 908,03 Eur.

*5) viešosios įstaigos sąnaudos per finansinius metus, iš jų – išlaidos darbo užmokesčiui;*

Einamaisiais finansiniais metais Centro ūkinės veiklos sąnaudos sudarė 5 806 289,26 Eur, iš jų darbo užmokesčio sąnaudos (įskaitant įmonės mokamus mokesčius) 3 215 170,58 Eur.

*6) viešosios įstaigos darbuotojų skaičius finansinių metų pradžioje ir pabaigoje;*

Viešojoje įstaigoje 2022 m. pradžioje dirbo 173 darbuotojai, ataskaitinio laikotarpio pabaigoje 245 darbuotojai.

*7) viešosios įstaigos sąnaudos valdymo išlaidoms;*

Įstaigos valdymo išlaidoms priskirtos išlaidos vadovaujančių darbuotojų darbo užmokesčiui: sąnaudos valdymo išlaidoms (įskaitant mokesčius) sudaro – 86 539,99 Eur.

*8) duomenys apie viešosios įstaigos vadovą, įstaigos išlaidos vadovo darbo užmokesčiui ir kitoms viešosios įstaigos vadovo išmokoms;*

Įstaigos vadovas, dr. Dalia Martišauskienė, dirba direktorės pareigose nuo 2015 m. lapkričio 17 d. pagal Lietuvos Respublikos švietimo ir mokslo ministro 2015 m. lapkričio 11 d. įsakymą Nr. 24.1-09-P1-632.

Įstaigos išlaidos viešosios įstaigos direktorei dr. Daliai Martišauskienei darbo užmokesčiui ir kitoms išmokoms – 52 837,44 Eur.

*9) viešosios įstaigos išlaidos kolegialių organų kiekvieno nario darbo užmokesčiui ir kitoms įstaigos kolegialių organų narių išmokoms;*

Įstaigoje veikia savivaldos institucijos – Taryba (kolegialus valdymo organas) ir Taryba (savivaldos organas), Įstaigos mokytojų taryba, Įstaigos mokinių taryba.

Įstaigos kolegialių organų nariams darbo užmokestis ir kitos išmokos nebuvo mokamos, kadangi Tarybos nariai atsisakė.

10) viešosios įstaigos išlaidos išmokoms su viešosios įstaigos dalininkais susijusiems asmenims, nurodytiems šio Įstatymo 3 straipsnio 3 dalyje: nėra.

## **V SKYRIUS CENTRO VEIKLOS NAUDINGUMAS / POVEIKIS**

### **1. PASIEKIMAI**

1. Stabiliai aukštas priimamų mokytis mokinių skaičius - 2019 m.– 436; 2020 m.– 572; 2021 m. – 547; 2022 m. – 531+105 Filiale.
2. Gerėjantis pirminio mokymo kompetencijų vertinimo vidurkis - 2018 m. – 8,42; 2019 m.– 8,64; 2020 m.– 8,65; 2021 m. – 8,75; 2022 m. – 8,94; su Filialu – 8,16.
3. Sudaromos galimybės mokiniams mokytis nuotoliniu būdu.
4. Gerėja laikiusiųjų brandos egzaminus ir įgijusių vidurinį išsilavinimą - 2021 m. – 52; 2022 m. - 47 mokiniai ir išlaikė 100 proc.
5. Didėjantis profesinės rehabilitacijos dalyvių skaičius - 2021 m. – 54; 2022 m. – 108.
6. Gerėja paslaugų kokybės vertinimas (mokiniai mokytusi dar kartą ir rekomenduotų kitiems) – 2021 m. - 87 proc., 2022 – 88,8 proc.).
7. Įveikinti ir toliau plėtojami Transporto, sandėliavimo ir ryšių ir Statybos sektorinis praktinio mokymo centrai, plėtojant ryšius su socialiniais partneriais ir darbdaviais.
8. Baigiamas renovuoti ir modernizuoti mokinių bendrabutį.
9. Užtikrinamas tinkamas Mokymo centre įdiegtos kokybės vadybos sistemos valdymas. Pakartotinai sertifikuota Kokybės vadybos sistema pagal ISO standartą.
10. Centrai išduotas socialinių paslaugų kokybės EQUASS Assurance sertifikatas.
11. Įdiegta ir įgyvendinama Informacijos saugumo valdymo sistema, bei ji sertifikuota.
12. Sukurta ir įgyvendinama veiksminga vidaus kontrolės sistema.
13. Stiprinama antikorupecinė aplinka ir atsparumas korupcijai.
14. Didėjantis vykdytojų teisėmis administruojamų įvairių Europos sąjungos struktūrinių ir kitų fondų finansuojamų projektų skaičius - 2019 m. – 6, 2020 m.- 10, 2021 – 11, 2022 m. - 16. Suteikta ERASMUS“ akreditacija. Akreditacijos Nr. 2020-1-LT01-KA120-VET-094788, akreditacijos galiojimas iki 2027 m. gruodžio 31 d.
15. Uždirbta daugiau (+80,7 proc.) lėšų nei 2021 metais.
16. Turtinama, atitinkanti šiuolaikinius reikalavimus ir laikmetį, mokymo (si) aplinka, infrastruktūra.

### **2. PROBLEMOS**

1. Nepakankama pedagoginių darbuotojų naujų technologijų ir informacijos valdymo, užsienio kalbų kompetencija.
2. Tobulintina absolventų įsidarbinimo pagal specialybę skatinimo sistema.
3. Tobulintinas duomenų rinkimo/gavimo būdai apie buvusių mokinių įsidarbinimą, bedarbius, užimtuosius.
4. Mokinių lankomumas – dalies mokinių motyvacija yra žema.
5. Centro stadiono aplinkos modernizavimas, kad atitiktų sporto veiklai skirtus reikalavimus.
6. Mokomųjų transporto priemonių parko senėjimas.

### **3. PERSPEKTYVOS**

1. Statybos sektorinio praktinio mokymo centro vystymas, plėtojant ryšius su socialiniais partneriais ir darbdaviais.

2. Transporto, sandėliavimo ir ryšių sektoriaus praktinio mokymo centro vystymas, plėtojant ryšius su socialiniais partneriais ir darbdaviais.

3. Tęstinio mokymo veiklos vystymas naudojant įvairias mokymo (-si) formas – bendradarbiavimo su darbdaviais aktyvinimas.

#### 4. CENTRO VEIKLOS EKONOMINIS, SOCIALINIS IR PAGAL VIEŠOSIOS ĮSTAIGOS VEIKLOS TIKSLUS KITOKS POVEIKIS

88 lentelė. Centro veiklos ekonominio, socialinio naudingumo pagrindimas

Naudingumas / poveikis	Pagrindimas (pagrindiniai kiekybiniai ir kokybiniai rodikliai)
<i>Ekonominis naudingumas / poveikis:</i>	<ol style="list-style-type: none"> <li><b>Gauta pajamų iš viso 9 940 735,02 Eur, iš jų:</b> Valstybės biudžeto – 5 095 835,56 Eur, iš jų ūkio išlaikymui 67,4 proc. Uždirbtos pajamos (su IT pardavimu) – 3 018 423,88 Eur, iš jų ūkio išlaikymui 43,6 proc. Europos sąjungos – 1 773 267,50 Eur; Savivaldybės biudžeto – 2869,99 Eur; Kitų finansavimo šaltinių – 50 338,09 Eur.</li> <li><b>Ūkio išlaikymui išleista iš viso 4 750 139,76 Eur., iš jų:</b> iš Centro uždirbtų lėšų 1 314 623,25 Eur – 27,7proc. iš valstybės biudžeto 3 435 516,51 Eur. – 72,3 proc.</li> <li>Uždirbtų lėšų (su IT pardavimu) rezultatas per 2022 m. – 1 302 560,51 Eur.</li> <li>Uždirbtų lėšų rezultatas per 2021 m. – 309 154,18 Eur.</li> <li><b>Iš viso uždirbtų lėšų disponuojamas likutis 2022 m. gruodžio 31 d. – 1 203 853,07 Eur.</b></li> <li><b>Iš viso uždirbtų lėšų disponuojamas likutis 2021 m. gruodžio 31 d. – 699 717,32 Eur.</b></li> </ol>
<i>Socialinis naudingumas/poveikis:</i>	<ol style="list-style-type: none"> <li><u>Sėkmingai įgyvendintas reorganizavimas prijungiant prie Klaipėdos Ernesto Galvanausko profesinio mokymo centro VšĮ Kretingos technologijos ir verslo mokyklą, įsteigtas Kretingos filialas.</u> Žmogiškųjų ir infrastruktūros išteklių sutelkimas leido padidinti veiklos efektyvumą (įsteigti centralizuoti finansų, viešųjų pirkimų ir projektų skyriai, perskirstytas administracinis ir funkcijinis pavaldumas) ir pagerinti darbo sąlygas darbuotojams (įsigytos IT darbo priemonės). Filialo valgykloje pakeisti baldai, valgiaraštis, suformuota kainų politika. Sudarytos sąlygos organizuoti praktinį mokymą Kretingos filialo mokiniams Centro sektoriuose praktinio mokymo centruose. Pradėta įgyvendinti tęstinio mokymo programa suaugusiems (automatinių sistemų mechatroniko modulinė profesinio mokymo programa).</li> <li><u>Centras užtikrina įvairaus turinio profesinio mokymo paslaugų pasiūlą.</u> 2022 m. priėmimo dalyvavo 17 profesinio mokymo programų, kurios patenka į didesnių nei vidutinės įsidarbinimo galimybių sąrašą pagal Užimtumo tarnybos 2022 m. įsidarbinimo galimybių barometrą.</li> <li><u>Teikiamos kokybiškos mokymosi visą gyvenimą paslaugos.</u> Rodikliai stabiliai išlieka aukšti. Per 2022 m.: <ul style="list-style-type: none"> <li>● Pagrindinį išsilavinimą įgijo 69 mokiniai;</li> <li>● Vidurinį išsilavinimą įgijo 81 mokinys;</li> <li>● Profesinį išsilavinimą įgijo: <ul style="list-style-type: none"> <li>● 461 mokinys (formaliojo pirminio profesinio mokymo programos);</li> <li>● 1672 mokiniai (formaliojo tęstinio profesinio mokymo programos).</li> </ul> </li> <li>● Atitinkamos kvalifikacijos kompetencijas įgijo 3387 asmenys (neformaliojo profesinio mokymo programos);</li> <li>● Įsidarbino 76,4 proc. nuo baigusiujų pirminio profesinio mokymo programas mokinių;</li> <li>● Suaugusiųjų ir jaunimo skyriuje mokėsi 112 asmenų;</li> <li>● Pameistrystės būdu mokėsi 103 asmenys.</li> </ul> </li> </ol>

	<p>4. <u>Teikiamos kokybiškos profesinės reabilitacijos paslaugos.</u> 2022 m. profesinės reabilitacijos programoje dalyvavo 108 asmenys. Kvalifikaciją įgijo 66 dalyviai, iš jų įsidarbino 46 (69,7 proc.). 18 asmenų (16,6 proc.) nutraukė programą dėl asmeninių priežasčių, pablogėjus sveikatos būklei, susiradus darbą, dėl mirties ir kt. 24 asmenys tęsia profesinę reabilitaciją. Įgyvendinant programą centras bendradarbiauja su 11 socialinių partnerių. Apklausos metu 100 proc. socialinių partnerių bendradarbiavimą su Centru, nacionalinių sveikatos ir saugos reikalavimų laikymąsi, pateiktų dokumentų aiškumą ir išsamumą, darbuotojų elgesį (mandagumą, paslaugumą, kultūrą, etiką) įvertino labai gerai.</p> <p>5. <u>Teikiama psichologinė pagalba, socialinė pedagoginė pagalba, ir specialioji pagalba.</u> Dirba 5 pagalbos mokiniui specialistai. Pradėtos vykdyti karjeros specialisto paslaugos (individualios/ grupinės konsultacijos karjeros planavimo, įsidarbinimo ir pan. klausimais). Mokiniam teikiama socialinė parama (nemokamas maitinimas, važiavimo išlaidų kompensavimas).</p> <p>6. <u>Užtikrinamas mokymosi lankstumas ir prieinamumas.</u> Ugdymo procesas efektyviai organizuojamas dirbantiems, specialiųjų ugdymosi poreikių turintiems mokiniams: taikomas dieninis, vakarinis, savaitgalinis, nuotolinis/hibridinis mokymasis.</p> <p>7. <u>Sudaromos kvalifikacijos tobulinimo ir atestacijos sąlygos.</u> Per 2022 m.: <ul style="list-style-type: none"> <li>● Įgijo pedagogo kvalifikaciją 1 darbuotojas;</li> <li>● Įgijo bakalauro kvalifikacinį laipsnį 2 darbuotojai;</li> <li>● Įgijo magistro kvalifikacinį laipsnį 2 darbuotojai;</li> <li>● Tęsia studijas aukštesiose mokyklose 5 darbuotojai;</li> <li>● Atestavosi aukštesnei kvalifikacinei kategorijai 4 pedagogai;</li> <li>● Tobulino kvalifikaciją 139 darbuotojai.</li> </ul> </p> <p>8. <u>Užtikrinama saugi aplinka mokiniams ir darbuotojams.</u> Taikos pr. 67, Klaipėda visuose pastatuose įrengti neįgaliųjų liftais ir keltuvai, pastatai pilnai pritaikyti judėti tarp pastatų aukštų žmonėms su negalia. Pažymėti (geltonai) pasikeičiantis grindų aukščiai koridoriuose, laiptinėse. Suremontuotos bendrojo naudojimo patalpos su nauju LED apšvietimu, pakeistos lauko trinkelės patogesniai patekimui į mokymo patalpas.</p> <p>9. <u>Renovuotas ir modernizuotas mokinių bendrabutis.</u> Bendrabučio patalpos pritaikytos judėjimo negalią turintiems asmenims (įrengtas įvažiavimo takelis, pirmame aukšte jų poreikiams pritaikyti kambariai, dušai, tualetas). Įrengtos modernios savitarnos patalpos (atskiros skalbimo, rūbų džiovavimo, lyginimo patalpos). Mokinių laisvalaikiui (poilsiu ir sportui) pritaikytos funkcionalios erdvės. Veikia bevielis internetas. Saugumą užtikrina vaizdo stebėjimo kameros, ir visą parą dirbantys bendrabučio budėtojai.</p> <p>10. <u>Didinama socialinė partnerystė.</u> Centras bendradarbiauja ir dalyvauja 11 asocijuotų struktūrų veikloje. Per 2022 m. pasirašytos 45 bendradarbiavimo sutartys su socialiniais partneriais. Socialiniai partneriai aktyviai dalyvauja Centro valdyme (Centro tarybos (Kolegialaus valdymo organo) 5 nariai, Centro tarybos (savivaldos institucijos) 3 nariai).</p> <p>11. <u>Stiprinamas Centro įvaizdis.</u> Centro atliktų tyrimų duomenimis, 88,8 proc. mokinių pakartotiniam mokymuisi rinktųsi Centrą. Centras aktyviai dalyvauja Klaipėdos ir kitų miesto viešuose renginiuose, prisideda prie savanorystės akcijų, organizuoja renginius Klaipėdos miesto ir rajono bendruomenėms.</p>
<p><i>Pagal centro veiklos tikslus kitoks poveikis</i></p>	<p>1. <u>Aktyviai įveikinti sektoriniai praktinio mokymo centrai.</u> Nuolat organizuojami praktiniai užsiėmimai, mokymai, seminarai, susitikimai švietimo įstaigų atstovams bei verslo įmonių darbuotojams. 2022 m. Transporto sektoriuje praktinio mokymo centre praktinį mokymą atliko kitų mokyklų, įmonių 1021 klientas.</p>



	<p>2. <u>Plėtojama tarptautiškumo strategija ir didėja bendruomenės narių tarptautinis judumas.</u> 2022 metais Centras vykdytojo teisėmis administravo 16 projektų. Dalyvavo 3-uose Strateginės partnerystės projektuose, 1 tarptautiniame projekte dalyvavo partnerio teisėmis, bei 2 projektuose dalyvavo priimančiojo partnerio teisėmis. Projektų veiklose sudalyvavo 339 asmenys.</p> <p>3. <u>Centro veiklos procesai vykdomi pagal tarptautinius standartus ir reikalavimus.</u> Įdiegta/palaikoma Kokybės vadybos sistema, atitinkanti standarto LST EN ISO 9001:2015 reikalavimus, Informacijos saugumo valdymo sistema pagal ISO/IEC 27001:2013 standarto reikalavimus ir Socialinių paslaugų kokybės užtikrinimo sistema EQUASS, atnaujinta Vidaus kontrolės Sistema.</p>
--	---

## VI SKYRIUS

### 2023 METŲ CENTRO VEIKLOS TIKSLAS IR UŽDAVINIAI

#### TIKSLAS:

Formuoti profesinio mokymo pasiūlą ir didinti teikiamų paslaugų prieinamumą bei įtraukiojo ugdymo galimybes, veiksmingai valdant švietimo sistemos pokyčius, tobulinant ugdymo proceso turinį atsižvelgiant į visų suinteresuotų šalių poreikius ir potencialą, užtikrinant saugią aplinką bendruomenės nariams ir skatinant jų profesinį tobulėjimą, lyderystę bei socialinę atsakomybę.

#### UŽDAVINIAI:

1. Teikti kokybiškas ir orientuotas į visų suinteresuotų šalių poreikių tenkinimą mokymosi visą gyvenimą paslaugas profesinio mokymo ir profesinės reabilitacijos srityje, veiksmingai valdant švietimo sistemos pokyčius.
2. Stiprinti Centro konkurencingumą, sudarant maksimaliai palankias sąlygas gerosios patirties sklaidai bei vystant įgalinančią pokyčiams ir tobulėjimui bendradarbiavimą su partneriais Lietuvoje ir užsienyje.
3. Kartu su socialiniais partneriais formuoti ir palaikyti patrauklaus ir modernaus profesinio mokymo centro įvaizdį, panaudojant tradicines ir inovatyvias informacijos sklaidos priemones.
4. Skatinti bendruomenės narių kvalifikacijos tobulinimą skaitmeninių kompetencijų stiprinimo, kompetencijų, reikalingų įtraukties principui įgyvendinti, tobulinimo, pilietinio ugdymo kompetencijų stiprinimo, ugdymo praktikos ir didaktikos kompetencijų gerinimo ir lyderystės ugdymui ir mokymuisi būtinų kompetencijų tobulinimo srityse.
5. Įgyvendinti ir tobulinti Centro veiklos procesus atsižvelgiant į visų vidaus kontrolės rūšių sistemos reikalavimus.
- 6.
7. Užtikrinti teikiamų paslaugų prieinamumą ir kokybę bei saugią aplinką kiekvienam bendruomenės nariui, optimizuojant turtą, tikslingai paskirstant investicijas į infrastruktūrą ir diegiant naujausias skaitmenines technologijas, mokymo priemones.

## VII SKYRIUS

### VIEŠOJO SEKTORIAUS SUBJEKTO METINĖS VEIKLOS ATASKAITOS IR VIEŠOJO SEKTORIAUS SUBJEKTŲ GRUPĖS METINĖS VEIKLOS ATASKAITOS RENGIMO TVARKOS APRAŠO PRIEDAI

1. Vadovaujamas pareigas einančių asmenų atlyginimas per ataskaitinius metus (1 lapas).
2. Reikšmingi sandoriai (1 lapas).
3. Sandoriai su susijusiomis šalimis (1 lapas).

PRITARTA.

Klaipėdos Ernesto Galvanausko profesinio mokymo centro  
Taryboje (kolegialaus valdymo organo)  
2023 m. vasario 24 d. protokolo Nr. KO-2

## 1 PRIEDAS

Viešojo sektoriaus subjekto metinės veiklos ataskaitos ir viešojo sektoriaus subjektų grupės metinės veiklos ataskaitos rengimo tvarkos aprašo 2 priedas

**VADOVAUJAMAS PAREIGAS EINANČIŲ ASMENŲ ATLYGINIMAS PER ATASKAITINIUS METUS\***

Eur, ct

Eil. Nr.	Pareigų (pareigybės) pavadinimas	Bazinis atlyginimas	Priemokos	Priedai	Premijos	Kitos išmokos**	Iš viso
		1	2	3	4	5	6=1+2+3+4+5
1.	Direktorius	36998,04	12830,37		3010,03		52837,44
2.	Direktoriaus pavaduotojas ugdymui	30149,99	9627,75		2407,30	100,00	42285,04
3.	Direktoriaus pavaduotojas infrastruktūrai	29214,91	12331,04			2709,00	44254,95

\* Neatskaičius mokesčių.

\*\* 100 EUR- išmoka jubiliejaus proga iš darbdavio lėšų;

3,69 EUR- ligos išmoka iš darbdavio lėšų;

2043,83 EUR- projektų DU

661,21 EUR- atostoginiai iš darbdavio lėšų.

## 2 PRIEDAS

Viešojo sektoriaus subjekto metinės veiklos ataskaitos ir viešojo sektoriaus subjektų grupės metinės veiklos ataskaitos rengimo tvarkos aprašo 3 priedas

## REIKŠMINGI SANDORIAI

Eil. Nr.	Sandorio šalis				Sandorio objektas	Suma Eur, su PVM
	Pavadinimas	Kodas	Registras	Adresas		
1.	UAB Rainių statyba	180366637	Juridinių asmenų registras	Mastupio g. 30, Rainių k., Telšių r	Baltijos pr.18 bendrabučio I etapo kapitalinio remonto darbai	1 105 000,00
2.	UAB Rainių statyba	180366637	Juridinių asmenų registras	Mastupio g. 30, Rainių k., Telšių r	Baltijos pr.18 bendrabučio II etapo kapitalinio remonto darbai	288 634,78
3.	UAB Rainių statyba	180366637	Juridinių asmenų registras	Mastupio g. 30, Rainių k., Telšių r	Baltijos pr.18 bendrabučio II etapo kapitalinio remonto darbai (5 a. darbai)	322 531,74
4.	UAB Fasadena	300653755	Juridinių asmenų registras	J. Žemgulio g. 25-4, Kaunas	Neįgaliųjų liftų įrengimo darbai	169 674,40
5.	UAB Faktumas	302254662	Juridinių asmenų registras	Statybininkų g. 12, Gargždai	Bendrabučio lovos (2 sandoriai)	96 898,58
6.	UAB Gerbūvio sprendimų centras	302318061	Juridinių asmenų registras	Senosios Mokyklos g. 26, Šnaukštų k, Klaipėdos r.	Infrastruktūros gerinimas. Kelio įrengimo ir remontas	354 308,57
7.	UAB Anykščių baldai	303403707	Juridinių asmenų registras	Janydžių g. 45, Janydžių vs., Anykščių r.	Bendrabučio spintos (4 sandoriai)	95 458,11
8.	UAB CNC Baltec Technologies	110856022	Juridinių asmenų registras	Raudondvario pl. 148 Kaunas	Statybinio profilio mokymo įranga "Mokomasis robotas"	44 649,00
9.	UAB Inida	133752253	Juridinių asmenų registras	V. Krėvės pr. 13A, Kaunas	Kompiuterinė įranga (2 sandoriai)	99 631,40
10.	UAB Sostena	300019733	Juridinių asmenų registras	Ukmergės g. 280, Vilnius	Lengvasis krovinis automobilis	25 385,80
11.	UAB Ignitis	303383884	Juridinių asmenų registras	Laisvės pr. 10, Vilnius	Elektros energija	254 100,00
12.	UAB Circle K Lietuva	211454910	Juridinių asmenų registras	J. Jasinskio g. 16A, Vilnius	Kuras degalinėse (2 metams)	170 779,40
13.	UAB Logicor	302657791	Juridinių asmenų registras	Šiaurinės g. 6, LT-87101 Telšiai	Sporto salės su persirengimo kambariais remontas	88 959,58
					Iš viso:	<b>3 116 013,36</b>

## 3 PRIEDAS

Viešojo sektoriaus subjekto metinės veiklos ataskaitos ir viešojo sektoriaus subjektų grupės metinės veiklos ataskaitos rengimo tvarkos aprašo 4 priedas

## SANDORIAI SU SUSIJUSIOMIS ŠALIMIS

Eil. Nr.	Susijusi šalis					Sandorio objektas	Suma, Eur*****
	Pavadinimas*	Kodas**	Registras** *	Adresas*** *	Santykių pobūdis*****		
1.	-	-	-	-	-	-	-
						Iš viso	-

\* Jei tai juridinis asmuo, nurodoma teisinė forma ir pavadinimas, jei fizinis asmuo – vardas ir pavardė.

\*\* Nurodomas juridinio asmens kodas.

\*\*\* Nurodomas registras, kuriame kaupiami ir saugomi juridinio asmens duomenys.

\*\*\*\* Jei tai juridinis asmuo, nurodoma buveinė (adresas), jei fizinis asmuo – adresas korespondencijai.

\*\*\*\*\* Nurodomas susijusių šalių santykių pobūdis remiantis Viešojo sektoriaus subjekto metinės veiklos ataskaitos ir viešojo sektoriaus subjektų grupės metinės veiklos ataskaitos rengimo tvarkos aprašo 19.3 papunkčiu.

\*\*\*\*\* Jei sandoris yra apmokestinamas PVM, viešoji įstaiga, kuri yra PVM mokėtoja, sumą nurodo be PVM, o viešoji įstaiga, kuri nėra PVM mokėtoja, – su PVM.

## PASTABA:

Pagal 2019-02-13 LRV Nutarime Nr. 135 nurodytą privalomai pateikti informaciją 4 priedui, sandorių su susijusiomis šalimis, kaip jos aprašytos 19.3 papunktyje:

- Dalininku - vienintelis dalininkas yra LR Švietimo, mokslo ir sporto ministerija;
- Centro vadovu ir vadovaujamas pareigas einančiais asmenimis bei jų artimais šeimos nariais;
- Juridiniais asmenimis, kurų savininkai ar dalyviai yra Centro vadovas ir vadovaujamas pareigas einantys asmenys bei jų artimi šeimos nariai,

per ataskaitinius metus nebuvo. Pabrėžtina tai, kad tokių sandorių neketinama sudaryti.

**Klaipėdos Ernesto Galvanausko profesinio mokymo centras**

**2022 M. GRUODŽIO 31 D. PASIBAIGUSIŲ METŲ  
FINANSINIŲ ATASKAITŲ RINKINYS**

**Parengta pagal viešojo sektoriaus apskaitos  
ir finansinės atskaitomybės standartus**

Klaipėdos Ernesto Galvanausko profesinio mokymo centras, 140199874 Taikos pr. 67, Klaipėdos m., Klaipėdos m. sav.

2022 M. GRUODŽIO 31 D. PASIBAIGUSIŲ METŲ FINANSINIŲ ATASKAITŲ RINKINYS

(Visos sumos eurais, jei nenurodyta kitaip)

Patvirtinta  
ID: -2147378872  
D/L: 2023-03-15 12:23:18

FINANSINĖS BŪKLĖS ATASKAITA  
PAGAL 2022 M. GRUODŽIO 31 D. DUOMENIS

2023-03-08 Nr. F-8

(data)

Pateikimo valiuta ir tikslumas: *eurais*

Eil. Nr.	Stripsniai	Pastabos Nr.	Paskutinė ataskaitinio laikotarpio diena	Paskutinė praėjusio ataskaitinio laikotarpio diena
1	2	3	4	5
<b>A</b>	<b>ILGALAIKIS TURTAS</b>		<b>12.873.601,81</b>	<b>9.448.260,44</b>
I	Nematerialusis turtas	P03	6.742,31	0,00
I.1	Pietros darbai			
I.2	Programinė įranga ir jos licencijos		6.742,31	0,00
I.3	Kitas nematerialusis turtas		0,00	0,00
I.4	Nebaigti projektai ir išankstiniai mokėjimai			
I.5	Prestizlas			
II	Ilgalaikis materialusis turtas	P04	12.818.026,29	9.448.260,44
II.1	Žemė		348.620,00	333.620,00
II.2	Pastatai		8.789.596,56	4.452.475,45
II.3	Infrastruktūros statiniai		266.022,67	1.715.162,25
II.4	Kiti statiniai		1.283.113,56	
II.5	Mašinos ir įrenginiai		1.187.333,55	530.640,75
II.6	Transporto priemonės		95.627,31	85.344,72
II.7	Baldai, biuro įranga ir kitas ilgalaikis materialusis turtas		612.810,98	252.168,97
II.8	Kultūros ir kitos vertybės			
II.9	Nebaigta statyba ir išankstiniai mokėjimai		234.901,66	2.078.848,30
III	Ilgalaikis finansinis turtas	P05 P06	48.833,21	
IV	Mineraliniai išteklių			
V	Kitas ilgalaikis turtas			
<b>B</b>	<b>BIOLOGINIS TURTAS</b>	P07	<b>7.616,69</b>	
<b>C</b>	<b>TRUMPALAIKIS TURTAS</b>		<b>2.514.231,55</b>	<b>1.831.781,95</b>
I	Atsargos	P08	49.528,45	116.281,74
I.1	Strateginės ir nefinansinės atsargos			
I.2	Medžiagos, žaliavos ir ūkinis inventorių		49.528,45	116.281,74
I.3	Nebaigta gaminti produkcija ir nebaigtos vykdyti sutartys			
I.4	Pagaminta produkcija, atsargos, skirtos parduoti (perduoti)			
I.5	Ilgalaikis materialusis ir biologinis turtas, skirtas parduoti		0,00	
II	Išankstiniai apmokėjimai	P09	66.599,64	34.815,42
III	Per vienus metus gautinos sumos	P10	487.619,80	267.760,95
III.1	Gautinos trumpalaikės finansinės sumos		25.408,98	25.408,98
III.2	Gautini mokesčiai ir socialinės įmokos			
III.3	Gautinos finansavimo sumos		6.559,59	
III.4	Gautinos sumos už turto naudojimą, parduotas prekes, turtą, paslaugas	P10	120.164,35	58.737,06
III.5	Sukauptos gautinos sumos		299.008,84	179.538,15
III.6	Kitos gautinos sumos		36.478,04	4.076,76
IV	Trumpalaikės investicijos			
V	Pinigai ir pinigų ekvivalentai	P11	1.910.483,66	1.412.923,84
	<b>IŠ VISO TURTO:</b>		<b>15.395.450,05</b>	<b>11.280.042,39</b>

(šisinsy kitame puslapyje)

Klaipėdos Ernesto Galvanausko profesinio mokymo centras, 140199874 Taikos pr. 67, Klaipėdos m., Klaipėdos m. sav.

2022 M. GRUODŽIO 31 D. pasibaigusių metų FINANSINIŲ ATASKAITŲ RINKINYS


(Visos sumos eurais, jei nenurodyta kitaip)

FINANSINĖS BŪKLĖS ATASKAITA  
PAGAL 2022 M. GRUODŽIO 31 D. DUOMENIS (tęsinys)

Eil. Nr.	Stralsniai	Pastabos Nr.	Paskutinė ataskaitinio laikotarpio diena	Paskutinė praėjusio ataskaitinio laikotarpio diena
1	2	3	4	5
<b>D</b>	<b>FINANSAVIMO SUMOS</b>	<b>P12</b>	<b>10.612.494,60</b>	<b>8.185.967,98</b>
I	Iš valstybės biudžeto		3.240.186,41	1.555.413,02
II	Iš savivaldybės biudžeto		0,00	0,00
III	Iš Europos Sąjungos, užsienio valstybių ir tarptautinių organizacijų		7.260.189,24	6.561.129,95
IV	Iš kitų šaltinių		112.118,95	69.425,01
<b>E</b>	<b>ĮSIPAREIGOJIMAI</b>		<b>1.487.085,12</b>	<b>1.202.986,64</b>
I	Ilgalaikiai įsipareigojimai		1.088.903,04	754.633,70
I.1	Ilgalaikiai finansiniai įsipareigojimai	P13 P14	1.025.143,97	754.633,70
I.2	Ilgalaikiai atidejiniai	P15	48.833,21	
I.3	Kiti ilgalaikiai įsipareigojimai		14.925,86	
II	Trumpalaikiai įsipareigojimai		398.182,08	448.352,94
II.1	Ilgalaikių atidejinių einamųjų metų dalis ir trumpalaikiai atidejiniai			
II.2	Ilgalaikių įsipareigojimų einamųjų metų dalis	P13 P14	57.190,76	55.595,04
II.3	Trumpalaikiai finansiniai įsipareigojimai			0,00
II.4	Mokėtinos subsidijos, dotacijos ir finansavimo sumos			
II.5	Mokėtinos sumos į Europos Sąjungos biudžetą			
II.6	Mokėtinos sumos į biudžetus ir fondus			
II.6.1	Grąžintinos finansavimo sumos			
II.6.2	Kitos mokėtinos sumos biudžetui			
II.7	Mokėtinos socialinės išmokos			
II.8	Grąžintini mokesčiai, įmokos ir jų permokos			
II.9	Tiekėjams mokėtinos sumos	P17	17.284,87	157.941,19
II.10	Su darbo santykiais susiję įsipareigojimai			
II.11	Sukauptos mokėtinos sumos	P17	321.193,37	213.557,92
II.12	Kiti trumpalaikiai įsipareigojimai	P17	2.513,08	21.258,79
<b>F</b>	<b>GRYNASIS TURTAS</b>	<b>P18</b>	<b>3.295.870,33</b>	<b>1.891.087,77</b>
I	Dalininkų kapitalas		567.335,54	521.980,89
II	Rezervai		283.538,97	268.538,97
II.1	Tikrosios vertės rezervas		283.538,97	268.538,97
II.2	Kiti rezervai			
III	Nuosavybės metodo įtaka			
IV	Sukauptas perviršis ar deficitas		2.444.995,82	1.100.567,91
IV.1	Einamųjų metų perviršis ar deficitas		1.344.427,91	309.154,18
IV.2	Ankstesnių metų perviršis ar deficitas		1.100.567,91	791.413,73
<b>G</b>	<b>MAŽUMOS DALIS</b>			
	IŠ VISO FINANSAVIMO SUMŲ, ĮSIPAREIGOJIMŲ, GRYNŲJO TURTO IR MAŽUMOS DALIES:		15.395.450,05	11.280.042,39

\_\_\_\_\_  
Direktore  
(viešojo sektoriaus subjekto vadovo arba jo įgalioto administracijos vadovo pareigų pavadinimas)

\_\_\_\_\_  
Vyriausioji buhalterė  
(ataskaita parengusio asmens pareigų pavadinimas)

  
(parašas)

\_\_\_\_\_  
Dalia Martišauskienė  
(vardas ir pavardė)

\_\_\_\_\_  
Jolanta Jonaitienė  
(vardas ir pavardė)



Klaipėdos Ernesto Galvanausku profesinio mokymo centras, 140199874 Talkos pr. 67, Klaipėdos m., Klaipėdos m. sav.

2022 M. GRUODŽIO 31 D. PASIBAIGUSIŲ METŲ FINANSINIŲ ATASKAITŲ RINKINYS

(Visos sumos eurais, jei nenurodyta kitaip)

Patvirtinta  
ID: -2147378872  
D/L: 2023-03-15 12:23:18

VEIKLOS REZULTATŲ ATASKAITA  
PAGAL 2022 M. GRUODŽIO 31 D. DUOMENIS

2023-03-09 Nr. F-9


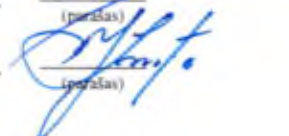
(data)

Pateikimo valiuta ir tikslumas: eurais

Eil. Nr.	Stralsnis	Pastabos Nr.	Ataskaitinis laikotarpis	Praejæs ataskaitinis laikotarpis
1	2	3	4	5
<b>A</b>	<b>PAGRINDINÈS VEIKLOS PAJAMOS</b>		<b>6,351,182,14</b>	<b>3,721,593,73</b>
I	FINANSAVIMO PAJAMOS		4,575,916,17	2,727,936,36
I.1	I valstybes biudþeto		3,551,799,46	2,414,228,88
I.2	I savivaldybiø biudþetø		2,869,99	1,916,61
I.3	I ES, uþsienio valstybiø ir tarptautiniø organizacijø lètø		1,012,878,53	304,902,71
I.4	I kitø finansavimo šaltiniø		8,368,19	6,888,16
II	MOKESÇIŲ IR SOCIALINIŲ ĮMOKŲ PAJAMOS			
III	PAGRINDINÈS VEIKLOS KITOS PAJAMOS		1,775,265,97	993,657,37
III.1	Pagrindinès veiklos kitos pajamos	P21	1,775,265,97	993,657,37
III.2	Pervestiniø į biudþetà pagrindinès veiklos kitø pajamø suma			
<b>B</b>	<b>PAGRINDINÈS VEIKLOS ŠANAUDOS</b>	<b>P02</b>	<b>-5,806,289,26</b>	<b>-3,485,903,33</b>
I	DARBO UŽMOKESÇIO IR SOCIALINIO DRAUDIMO	P22	-3,215,170,58	-2,273,719,20
II	NUSIDÈVÈJIMO IR AMORTIZACIJOS		-499,860,78	-356,828,17
III	KOMUNALINIŲ PASLAUGŲ IR RYŠIŲ		-260,240,68	-181,746,05
IV	KOMANDIRUOÇIŲ		-115,053,97	-25,155,54
V	TRANSPORTO		-69,444,61	-47,212,85
VI	KVALIFIKACIJOS KÈLIMO		-20,486,88	-5,277,41
VII	PAPRASTOJO BEMONTO IR EKSPLOATAVIMO		-327,543,27	-132,488,11
VIII	NUVERTÈJIMO IR NURAŠYTŲ SUMŲ		-288,21	-10,528,03
IX	SUNAUDOTŲ IR PARDUOTŲ ATSARGŲ SAVIKAINA		-643,454,87	-98,076,43
X	SOCIALINIŲ ĮŠMOKŲ		-5,840,00	-9,951,00
XI	NUOMOS		-500,00	
XII	FINANSAVIMO			
XIII	KITŲ PASLAUGŲ		-349,699,83	-164,003,43
XIV	KITOS		-298,705,58	-180,917,11
<b>C</b>	<b>PAGRINDINÈS VEIKLOS PERVIRŠIS AR DEFICITAS</b>		<b>544,892,88</b>	<b>235,690,40</b>
<b>D</b>	<b>KITOS VEIKLOS REZULTATAS</b>		<b>946,122,05</b>	<b>94,286,83</b>
I	KITOS VEIKLOS PAJAMOS	P21	1,243,099,80	114,113,72
II	PERVESTINOS Į BIUDþETÀ KITOS VEIKLOS PAJAMOS			
III	KITOS VEIKLOS ŠANAUDOS		-296,977,75	-19,826,89
<b>E</b>	<b>FINANSINÈS IR INVESTICINÈS VEIKLOS REZULTATAS</b>	<b>P23</b>	<b>-188,454,42</b>	<b>-20,823,05</b>
<b>F</b>	<b>APSKAITOS POLITIKOS KEITIMO IR ESMINIŲ APSKAITOS KLAIDŲ TAISYMO ĮTAKA</b>			
<b>G</b>	<b>PELNO MOKESTIS</b>			
<b>H</b>	<b>GRYNASIS PERVIRŠIS AR DEFICITAS PRIÈŠ NUOSAVYBÈS METODO ĮTAKÀ</b>		<b>1,302,560,51</b>	<b>309,154,18</b>
<b>I</b>	<b>NUOSAVYBÈS METODO ĮTAKA</b>			
<b>J</b>	<b>GRYNASIS PERVIRŠIS AR DEFICITAS</b>		<b>1,302,560,51</b>	<b>309,154,18</b>
I	TENKANTIS KONTROLUOJANÇIAJAM SUBJEKTUI			
II	TENKANTIS MAÞUMOS DALIAI			

\_\_\_\_\_  
Direktore  
(viešojo sektoriaus subjekto vadovas arba jo įgaliotas administracijos vadovas)

\_\_\_\_\_  
Vyriausioji buhalterė  
(vyriausiasis buhalteris (buhalteris))

  
(parašas)  
  
(parašas)

\_\_\_\_\_  
Dalia Martišauskienė  
(vardas ir pavardė)

\_\_\_\_\_  
Jolanta Jonutienė  
(vardas ir pavardė)

Klaipėdos Ernesto Galvananauka profesionalio mokymo centras, 140199873 Talkos pr. 67, Klaipėdos m., Klaipėdos m. sav.  
 2022 M. GRUODŽIO 31 D. patalpinamųjų metų FINANSINIŲ ATASKAITŲ RINKINYS  
 (Visos sumos eurais, jei nenurodyta kitaip)

Paviršius  
 ID: -2147378872  
 EML: 2023-03-15 12:23:18

GRYNOJO TURTO POKYČIŲ ATASKAITA  
 PAGAL 2022 M. GRUODŽIO 31 D. DUOMENIS  
1.033-08-08 Nr. F-10  
 (data)

Pareikimo vietas ir okidams: eurais

Eil. Nr.	Straipsniai	Patalpos Nr.	Tinka kontroliuojantiems subjektams					B viso	Mažumas dalis
			Dalininkų kapitalas	Tikrovės vertės rezervas	Kiti rezervai	Nuovarybės metodo įtaka	Sukauptas perviršis ar deficitas prieš nuovarybės metodo įtaką		
1		3							
2	Likvito atvaizdavimo likutarpio paskaitinė suma		521 980,89	277 568,97			791 413,73		10
3	Perimto ilgalaikio turto ir kito viešojo sektoriaus subjekto įtaka		X		X				
4	Perimto afiša parhoso ilgalaikio turto kitam subjektui įtaka		X	-9 030,00	X				
5	Kita rezerva padidėjimo (sumažėjimo) suma		X	X	X				
6	Kiti sudaryti rezervai		X	X	X				
7	Dalininkų (nuovarybės) kapitalo padidėjimo (sumažėjimo) suma		X	X	X				
8	Ataskaitinio laikotarpio grynojo perviršio ar deficitas		X	X	X				
9	Kiti pokyčiai								
10	Likvito pradžios likutarpio paskaitinė suma		521 980,89	268 538,97			1 100 367,91		
11	Perimto ilgalaikio turto ir kito viešojo sektoriaus subjekto įtaka		X		X				
12	Perimto afiša parhoso ilgalaikio turto kitam subjektui įtaka		X	15 000,00	X				
13	Kita rezerva padidėjimo (sumažėjimo) suma		X	X	X				
14	Kiti sudaryti rezervai		X	X	X				
15	Kiti panašoti rezervai		X	X	X				
16	Dalininkų (nuovarybės) kapitalo padidėjimo (sumažėjimo) suma		X	X	X				
17	Ataskaitinio laikotarpio grynojo perviršio ar deficitas		X	X	X				
18	Kiti pokyčiai								
19	Likvito ataskaitinio laikotarpio paskaitinė suma		43 354,63	283 538,97			1 302 560,51		
			567 335,54				41 867,40		
							2 444 995,82		

X pažymėti ataskaitos laukai neapildomi.

\_\_\_\_\_  
 (tėses akciji parengtoje patalpinamųjų asmenų patalpinamųjų) procedūroje  
 Vystiamųjų būklė  
 (vartojamasis būklė (būklė), kito tvirtinama esant teisės aktams)

  
 (parašas)  
  
 (parašas)

\_\_\_\_\_  
 Dalia Mairliuškaitė  
 (vardas ir pavardė)  
 Jolanta Jemutaitė  
 (vardas ir pavardė)



Klaipėdos Ernestas Galvanamuko profesinio mokymo centras, 140199874 Taikos pr. 67, Klaipėdos m., Klaipėdos m. sav.

2022 M. GRUODŽIO 31 D. PASIBAIGUSIŲ METŲ FINANSINIŲ ATASKAITŲ RINKINYS

(Visos sumos eurais, jei nenurodyta kitaip)

PINIGŲ SRAUTŲ ATASKAITA  
PAGAL 2022 M. GRUODŽIO 31 D. DUOMENIS (tesinys)

Eil. Nr.	Straipsniai	Pastabos Nr.	Ataskaitinis laikotarpis		Iš viso	Praėjęs ataskaitinis laikotarpis		Iš viso
			Tiesioginiai pinigų srautai	Netiesioginiai pinigų srautai		Tiesioginiai pinigų srautai	Netiesioginiai pinigų srautai	
<b>I</b>		<b>3</b>	<b>4</b>	<b>5</b>	<b>6</b>	<b>7</b>	<b>8</b>	<b>9</b>
<b>B</b>	<b>INVESTICINĖS VEIKLOS PINIGŲ SRAUTAI</b>		<b>-1.491.446,51</b>	<b>-323.186,74</b>	<b>-1.814.633,25</b>	<b>-528.924,64</b>	<b>-75.884,52</b>	<b>-604.809,16</b>
I	Ilgalaikio turto (išskyrus finansinį) ir biologinio turto įsigijimas		-2.445.592,76	-323.186,74	-2.768.779,50	-528.924,64	-75.884,52	-604.809,16
II	Ilgalaikio turto (išskyrus finansinį) ir biologinio turto perdavimas		954.146,25	0,00	954.146,25			
III	Ilgalaikio finansinio turto įsigijimas							
IV	Ilgalaikio finansinio turto perdavimas							
V	Terminuotųjų indėlių (pašalėjimas) sumažėjimas							
VI	Gauti dividendai							
VII	Kiti investicines veiklas pinigų srautai							
<b>C</b>	<b>FINANSINĖS VEIKLOS PINIGŲ SRAUTAI</b>		<b>1.126.532,93</b>	<b>366.575,17</b>	<b>1.493.108,10</b>	<b>-19.493,25</b>	<b>75.884,52</b>	<b>55.991,27</b>
I	Įplaukai iš gautų paskolų		24.348,48	116.575,17	140.923,65	33.201,79	55.234,52	88.436,31
II	Gauti paskolų grąžinimai		-54.775,61	0,00	-54.775,61	-55.595,04	0,00	-55.595,04
III	Finansinės nuomos (išaugo) įsipareigojamų sumažėjimas							
IV	Gautas finansavimo sumos ilgalaikiam ir biologiniam turtui įsigyti		1.095.199,14	250.000,00	1.345.199,14	2.500,00	20.650,00	23.150,00
IV.1	Iš valstybės biudžeto		1.095.199,14	250.000,00	1.345.199,14	2.500,00	20.650,00	23.150,00
IV.2	Iš savivaldybės biudžeto							
IV.3	Iš ES, užsienio valstybių ir tarptautinių organizacijų							
IV.4	Iš kitų šaltinių							
V	Grąžintos ir perduotos finansavimo sumos ilgalaikiam ir biologiniam turtui įsigyti							
VI	Gauti daliminko įnašai							
VII	Kiti finansines veiklas pinigų srautai		61.760,92	0,00	61.760,92			
<b>D</b>	<b>VALUTOS KURSU PASIKEITIMO ĮTAKA PINIGŲ IR PINIGŲ EKIVALENTŲ LIKVIČIUI</b>							
I	P pinigų ekvivalentų padidėjimas (sumažėjimas)		497.559,82	0,00	497.559,82	233.405,69	0,00	233.405,69
II	P pinigų ekvivalentai ataskaitinio laikotarpio pradžioje		1.412.923,84		1.412.923,84	1.179.518,15		1.179.518,15
III	P pinigų ekvivalentai ataskaitinio laikotarpio pabaigoje		1.910.483,66		1.910.483,66	1.412.923,84		1.412.923,84

Direktore

(viešojo sektoriaus subjekto vadovas arba jo įgaliotas administracijos vadovas)

Vyriausioji buhalterė

(vyriausiosios buhalterės (buhalteris))

Dalia Martišauskienė  
(vardas ir pavardė)

Jolanta Jonaitienė  
(vardas ir pavardė)





## KLAIPĖDOS ERNESTO GALVANAUSKO PROFESINIO MOKYMO CENTRAS

Viešoji įstaiga, Taikos pr. 67, 94112 Klaipėda, Tel. (8 46) 34 01 32, el. p. [info@klaipedosgpmc.lt](mailto:info@klaipedosgpmc.lt)  
Duomenys kaupiami ir saugomi Juridinių asmenų registre, kodas 140199874  
PVM mokėtojo kodas LT401998716

---

### FINANSINIŲ ATASKAITŲ AIŠKINAMASIS RAŠTAS 2022-12-31

2023-03-08 Nr. F-12

#### I SKYRIUS BENDROJI DALIS

Viešoji įstaiga „Klaipėdos Ernesto Galvanausko profesinio mokymo centras“.

Įstaiga yra pelno nesiekianti ribotos civilinės atsakomybės viešasis juridinis asmuo, kurio tikslas tenkinti viešuosius interesus.

Įstaiga įsteigta 2004 m. gruodžio 1 d.

Įstaigos teisinė forma - viešoji įstaiga, priklausomybė – valstybinė, grupė – profesinio mokymo įstaiga. Steigėjas - Lietuvos Respublikos švietimo, mokslo ir sporto ministerija. Centro savininko teises ir pareigas įgyvendinanti institucija – Lietuvos Respublikos švietimo, mokslo ir sporto ministerija. Nuo 2016 m. rugsėjo 1 d. vadovaujantis Lietuvos Respublikos švietimo, mokslo ir sporto ministro 2016 m. birželio 20 d. įsakymu Nr.V-555 „Dėl Klaipėdos statybininkų reorganizavimo“ prijungta VŠĮ Klaipėdos statybininkų mokykla. Lietuvos Respublikos Vyriausybė 2022 m. balandžio 27 d. nutarimu Nr. 435 „Dėl sutikimo reorganizuoti viešąją įstaigą Kretingos technologijos ir verslo mokyklą“ sutiko, kad viešoji įstaiga Kretingos technologijos ir verslo mokykla reorganizuojama prijungiant prie viešosios įstaigos Klaipėdos Ernesto Galvanausko profesinio mokymo centro. Klaipėdos Ernesto Galvanausko profesinio mokymo centras, vadovaudamasis Lietuvos Respublikos švietimo, mokslo ir sporto ministro 2022 m. liepos 13 d. įsakymu Nr. 1145 „Dėl viešosios įstaigos Kretingos technologijos ir verslo mokyklos reorganizavimo“, nuo 2022 m. rugsėjo 1 d. perėmė visas viešosios įstaigos Kretingos technologijos ir verslo mokyklos teises ir pareigas.

Po reorganizavimo Švietimo, mokslo ir sporto ministerijai pavesta įgyvendinti valstybės, kaip po reorganizavimo veikiančios įstaigos Klaipėdos Ernesto Galvanausko profesinio mokymo centro dalininkės, teises ir pareigas. Įstaigos dalininkai: dalininkės teises ir pareigas įgyvendinanti Lietuvos Respublikos švietimo, mokslo ir sporto ministerija ir Kretingos rajono savivaldybės administracija.

Centras yra registruotas paramos gavėju.

Įstaigos veiklos laikotarpis neribojamas.

Įstaiga turi ūkinį, finansinį, organizacinį ir teisinį savarankiškumą, įstatymų nustatyta veikimo, iniciatyvos bei sprendimų priėmimo laisvę. Įstaiga turi antspaudą su savo pavadinimu ir sąskaitas bankuose, savo simboliką, atitinkančią jos pagrindinės veiklos sritį, įstaigos finansiniai metai sutampa su kalendoriniais metais.

Kontroliuojamų ir asocijuotų subjektų centras neturi.

Įstaigos buveinė – Taikos pr. 67, Klaipėda LT-91208.

Įstaigos juridinio asmens kodas – 140199874.

PVM mokėtojo kodas – LT401998716.

Įstaiga turi padalinį Neįgaliųjų profesinės reabilitacijos skyrių, adresu - Lelijų g. 5, Klaipėda.

Įstaiga turi profesinio mokymo Kretingos filialą, adresu Sodžiaus g. 1 C, Kretingsodžio k., Kretingos r. sav.

Įstaiga turi padalinį Transporto, sandėliavimo ir ryšių sektorinio praktinio mokymo centras, Klaipėdiškių g.2 Ketvergių k. Klaipėdos raj.

Įstaiga turi bendrabučius adresu - Lelijų g. 5, Klaipėda ir Baltijos pr. 18, Klaipėda, Sodžiaus 1 F, Kretingsodžio k. Kretingos r. sav.

Įstaigos vykdoma pagrindinė veikla: profesinis mokymas; profesinė rehabilitacija, medicininė rehabilitacija, vairuotojų mokymas, socialinių paslaugų teikimas suaugusiems asmenims, turintiems negalią ir socialinės rizikos suaugusiems asmenims, kitas, niekur nepriskirtas švietimas. Taip pat pagrindinis ir vidurinis ugdymas bei suaugusiųjų pagrindinis ir vidurinis ugdymas.

Įstaigoje 2022 m. pradžioje dirbo 173 darbuotojai, ataskaitinio laikotarpio pabaigoje 245 darbuotojai.

Sąlygų, kuriomis veikia Įstaiga ir kurios gali paveikti tolesnę Įstaigos veiklą, nežvelgiama.

Įstaiga sudaro ir teikia atskirus žemesniojo lygio finansinių ataskaitų ir biudžeto ataskaitų rinkinius. Finansinių ataskaitų rinkinys sudarytas pagal 2022 m. gruodžio 31 dienos duomenis. Ataskaitoje pateikiami duomenys išreikšti Lietuvos Respublikos pinigiais vienetais – eurai.

## **II SKYRIUS APSKAITOS POLITIKA**

Įstaigos parengtos finansinės ataskaitos atitinka Viešojo sektoriaus apskaitos ir finansinės atskaitomybės standartus ( toliau – VSAFAS).

Įstaiga, tvarkydama buhalterinę apskaitą ir rengdama finansines ataskaitas, vadovaujasi Lietuvos Respublikos viešojo sektoriaus atskaitomybės įstatymo ir kitų teisės aktų nustatyta tvarka bei taiko apskaitos politiką, patvirtintą direktoriaus 2021 m. birželio 1 d. įsakymu Nr. V-290 (1.3), „Dėl buhalterinės apskaitos vadovo ir buhalterinės apskaitos tvarkų aprašų atnaujinimo sąrašo patvirtinimo“. Apskaitos politika apima ūkinių operacijų ir įvykių pripažinimo, įvertinimo ir apskaitos principus, metodus ir taisykles.

### **Bendrieji apskaitos principai**

Įstaigos finansiniai metai prasideda sausio 1 d. ir baigiasi gruodžio 31 d.

Tvarkant apskaitą ir sudarant finansinę atskaitomybę, vadovujamasi šiais principais: subjekto, veiklos tęstinumo, periodiškumo, pastovumo, piniginio mato, kaupimo, palyginimo, atsargumo, neutralumo, turinio viršenybės prieš formą.

Sudarant biudžeto vykdymo ataskaitų rinkinį, vadovujamasi šiais principais: pinigų, subjekto, periodiškumo, pastovumo, piniginio mato.

Visos ūkinės operacijos ir įvykiai apskaitoje registruojami Lietuvos pinigiais vienetais, apvalinant iki šimtųjų dalių (dviejų skaitmenų po kablelio).

Visos ūkinės operacijos ir įvykiai registruojami Įstaigos sąskaitų plano sąskaitose, taikant Įstaigos apskaitos politiką, parengtą pagal VSAFAS reikalavimus (nurodytus principus, metodus ir taisykles) atskiroms ūkinėms operacijoms ir įvykiams, finansinių ataskaitų elementams arba straipsniams ir apskaitos procedūroms.

### **Nematerialusis turtas**

Nematerialusis turtas yra pripažįstamas, jei atitinka apibrėžimą, t. y. materialios formos neturintis, nuo kitų Įstaigos nematerialiojo turto vienetų atskiriamas nepiniginis turtas, kuriuo Įstaiga disponuoja ir kurį naudodama numato gauti tiesioginės ir (arba) netiesioginės ekonominės naudos, ir šiuos kriterijus:

1. Yra lengvai atskiriamas nuo kitų turto vienetų;



2. Pagrįstai tikėtina, kad Įstaiga būsimaisiais laikotarpiais iš turto gaus ekonominės naudos;

3. Galima patikimai nustatyti turto įsigijimo ar pasigaminimo savikainą;

4. Įstaiga turi teisę tuo turtu disponuoti (įskaitant teisę apriboti juo naudotis kitiems) ir jį kontroliuoti. Įstaiga kontroliuoja turtą, jei turi teisę gauti iš jo ekonominės naudos būsimaisiais laikotarpiais. Galimybė kontroliuoti turtą gali priklausyti nuo juridinių teisių į tą turtą atsiradimo arba nuo jų pasikeitimo.

Išankstiniai apmokėjimai už nematerialųjį turtą yra registruojami ilgalaikio nematerialiojo turto sąskaitose.

Pirminio pripažinimo metu nematerialusis turtas įvertinamas įsigijimo savikaina. Išlaidos, patirtos po nematerialiojo turto pirminio pripažinimo, didina nematerialiojo turto įsigijimo savikainą tik tuo atveju, kai galima patikimai nustatyti, kad patobulintas nematerialusis turtas teiks didesnę ekonominę naudą, t. y. kad atliktas esminis nematerialiojo turto pagerinimas.

Po pirminio pripažinimo nematerialusis turtas finansinėse ataskaitose yra rodomas įsigijimo savikaina, atėmus sukauptą amortizacijos ir nuvertėjimo, jei jis yra, sumą;

Amortizacija skaičiuojama, taikant tiesiogiai proporcingą metodą taip, kad nematerialiojo turto savikaina būtų sistemingai paskirstyta per jo naudingo tarnavimo laiką. Amortizacija pradama skaičiuoti nuo kito mėnesio, kai turtas pradamas naudoti, pirmos dienos ir nebeskaičiuojama nuo kito mėnesio, kai naudojamo nematerialiojo turto likutinė vertė sutampa su jo likvidacine verte, kai turtas perleidžiamas, nurašomas arba kai apskaičiuojamas ir užregistruojamas to turto vieneto nuvertėjimas, lygus jo likutinės vertės sumai, pirmos dienos. Likvidacinė nematerialiojo turto vertė paprastai yra lygi nuliui, išskyrus atvejus, kai trečioji šalis įsipareigoja nupirkti šį turtą jo naudingo tarnavimo laiko pabaigoje arba kai rinkoje aktyviai prekiaujama tokio turtu.

Nuostoliai dėl turto nuvertėjimo apskaitoje pripažįstami pagal nuvertėjimo požymius.

Pagrindiniai turto nuvertėjimo požymiai yra pateikti šios apskaitos politikos skyriuje „Turto nuvertėjimas“. Nuostoliai dėl turto nuvertėjimo apskaitoje registruojami apskaičiuotų nuostolių suma, mažinant turto balansinę vertę bei ta pačia suma registruojant ataskaitinio laikotarpio pagrindinės arba kitos veiklos sąnaudas (atsižvelgiant į tai, kokiai veiklai vykdyti susijęs turto vienetas yra naudojamas). Kai vėlesnį ataskaitinį laikotarpį, pasikeitus aplinkybėms, atkuriamas anksčiau pripažinta turto nuvertėjimo suma, turto balansinė vertė po nuvertėjimo atkūrimo negali viršyti jo balansinės vertės, kuri būtų buvusi, jeigu turto nuvertėjimas nebūtų buvęs pripažintas.

Nematerialiojo turto naudingo tarnavimo laikas peržiūrimas, kai yra požymių, kad anksčiau nustatytas naudingo tarnavimo laikas gali būti reikšmingai pasikeitęs. Naudingo tarnavimo laikas negali viršyti teisės aktuose numatytų terminų. Jeigu numatomas turto naudingo tarnavimo laikas stipriai skiriasi nuo anksčiau įvertinto naudingo tarnavimo laiko, amortizacijos laikotarpis yra atitinkamai koreguojamas.

### **Ilgalaikis materialusis turtas**

Ilgalaikis materialusis turtas yra pripažįstamas, jei atitinka šiuos kriterijus:

1. Yra skirtas tam tikroms savarankiškomis funkcijoms atlikti: prekėms gaminti, paslaugoms teikti, nuomoti ar administraciniams tikslams;
2. Yra numatomas naudoti ilgiau nei vienerius metus daugiau negu vieną veiklos ciklą;
3. Jo įsigijimo ar pasigaminimo savikaina yra ne mažesnė už minimalią viešojo sektoriaus subjekto ilgalaikio materialiojo turto vertę.

Ilgalaikis materialusis turtas pagal pobūdį skirstomas į pagrindines grupes, nustatytas VSAFAS.

Į smulkesnes grupes ilgalaikis materialusis turtas skirstomas pagal Įstaigos poreikį.

Išankstiniai apmokėjimai už ilgalaikį materialųjį turtą yra registruojami ilgalaikio materialiojo turto sąskaitose.

Po pirminio pripažinimo ilgalaikis materialusis turtas finansinėse ataskaitose yra rodomas:

1. Žemė yra rodoma tikraja verte;
2. Bibliotekų fondai yra rodomi įsigijimo savikaina, atėmus sukauptą nuvertėjimo, jei jis yra, sumą;
3. Likęs ilgalaikis materialusis turtas yra rodomas įsigijimo savikaina, atėmus sukauptą.

Žemės, tikroji vertė yra koreguojama per ataskaitinį laikotarpį, jei įstaiga gavo naujos informacijos, kuria vadovaujantis tikrosios vertės pasikeitimas yra reikšmingas.

Nusidėvėjimas skaičiuojamas, taikant tiesiogiai proporcingą (tiesinį) metodą taip, kad ilgalaikio materialiojo turto nudėvimoji vertė būtų nuosekliai paskirstyta per visą turto naudingo tarnavimo laiką. Nusidėvėjimas skaičiuojamas, atsižvelgiant į teisės aktais nustatytus ilgalaikio materialiojo turto nusidėvėjimo normatyvus, patvirtintus Švietimo ir mokslo ministro įsakymu. Nusidėvėjimas pradamas skaičiuoti nuo kito mėnesio po to, kai turtas pradėtas eksploatuoti. Nusidėvėjimas nebeskaičiuojamas nuo kito mėnesio, kai naudojamo ilgalaikio materialiojo turto likutinė vertė sutampa su jo likvidacine verte, kai turtas perleidžiamas, nurašomas arba kai apskaičiuojamas ir užregistruojamas to turto vieneto nuvertėjimas, lygus jo likutinės vertės sumai, pirmos dienos. Nusidėvėjimo sąnaudos neskaičiuojamos žemei ir bibliotekų fondams.

Ilgalaikio materialiojo turto naudingo tarnavimo laikas ir likvidacinė vertė yra peržiūrimi, kai yra požymių, kad anksčiau nustatytas naudingo tarnavimo laikas ar likvidacinė vertė gali būti reikšmingai pasikeitę. Naudingo tarnavimo laikas ir likvidacinė vertė yra tikslinami, gavus papildomos informacijos. Ilgalaikio materialiojo turto likutinė vertė, pradedant nuo laikotarpio, kurį buvo patikslintas naudingo tarnavimo laikas arba likvidacinė vertė, turi būti nudėvėta per likusį (patikslintą) ilgalaikio materialiojo turto naudingo tarnavimo laiką.

Nuostoliai dėl turto nuvertėjimo, išskyrus žemę, apskaitoje pripažįstami pagal nuvertėjimo požymius. Pagrindiniai turto nuvertėjimo požymiai yra pateikti šios apskaitos politikos skyriuje „Turto nuvertėjimas“. Nuostoliai dėl turto nuvertėjimo apskaitoje registruojami apskaičiuotų nuostolių suma, mažinant turto balansinę vertę ir ta pačia suma registruojant ataskaitinio laikotarpio pagrindinės arba kitos veiklos sąnaudas (atsižvelgiant į tai, kokiai veiklai vykdyti susijęs turto vienetas yra naudojamas). Kai vėlesnį ataskaitinį laikotarpį, pasikeitus aplinkybėms, atkuriamą anksčiau pripažintą turto nuvertėjimo sumą, turto balansinę vertę po nuvertėjimo atkūrimo negali viršyti jo balansinės vertės, kuri būtų buvusi, jeigu turto nuvertėjimas nebūtų buvęs pripažintas.

Žemės tikrosios vertės sumažėjimo nuostoliai registruojami apskaičiuotų nuostolių suma, mažinant turto balansinę vertę. Ta pati suma registruojama tiesiogiai grynojo turto sąskaitoje, mažinant tikrosios vertės rezervo sąskaitoje esančią sumą. Jei su atskiro turto vienetu susijęs tikrosios vertės rezervo likutis tampa lygus nuliui, tikrosios vertės rezervą viršijanti nuvertėjimo suma yra registruojama, pripažįstant ataskaitinio laikotarpio pagrindinės arba kitos veiklos sąnaudas (atsižvelgiant į tai, kokiai veiklai vykdyti susijęs turto vienetas yra naudojamas).

Remonto išlaidų registravimas apskaitoje priklauso nuo remonto darbų rezultato. Remonto išlaidomis yra didinama ilgalaikio materialiojo turto savikaina ir (arba) patikslinamas likęs turto naudingo tarnavimo laikas, jeigu išlaidos reikšmingai pailgino turto naudingo tarnavimo laiką arba reikšmingai pagerino turto naudingąsias savybes. Jei atlikti darbai nepagerina naudingųjų ilgalaikio materialiojo turto savybių ar nepadidina turto funkcijų apimties arba nepailgina jo naudingo tarnavimo laiko, jie nepripažįstami esminiu pagerinimu, o šių darbų vertė pripažįstama ataskaitinio laikotarpio sąnaudomis.

Kai turtas perduodamas arba nurašomas, jo įsigijimo savikainos, sukaupto nusidėvėjimo ir, jei yra, nuvertėjimo sumos nurašomos, o su tuo susijęs pelnas arba nuostolis apskaitomas veiklos rezultatų ataskaitoje.

Kai tikraja verte įvertintas turtas nurašomas, perduodamas, neatlygintinai perduodamas ar



kitaip perleidžiamas kitam subjektui, tikrosios vertės rezervas mažinamas ta suma, kuri priskiriama tam turtui. Turto nurašymo arba pardavimo atveju suma, kuria sumažinamas tikrosios vertės rezervas, didina sukauptą perviršį arba mažina sukauptą deficitą. Turto neatlygintino perdavimo kitam subjektui atveju perduodama ir tikrosios vertės rezervo dalis, susijusi su šiuo turtu.

### **Biologinis turtas**

Biologinis turtas pripažįstamas ir registruojamas jei jis atitinka apskaitos principus, metodus ir taisykles nustatytas 16-ajame VSAFAS „Biologinis turtas ir materialiniai ištekliai“. Biologinio turto pirminis įvertinimas priklauso nuo grupės.

Pirminio pripažinimo metu žemės ūkio veikloje naudojamas biologinis turtas apskaitoje registruojamas tikrąja verte, atėmus įvertintas pardavimo vietos išlaidas, arba įsigijimo ar pasigaminimo savikaina. Jei tikroji vertė ir įsigijimo ar pasigaminimo savikaina negali būti patikimai nustatyta, turtas apskaitoje registruojamas Lietuvos Respublikos žemės ūkio ministro patvirtintomis normatyvinėmis kainomis.

Tikrąja verte apskaitomo biologinio turto tikroji vertė yra įvertinama kiekvieno ataskaitinio laikotarpio pabaigoje. Tikrosios vertės pokytis apskaitomas veiklos rezultatų ataskaitoje, mažinant (jei tikroji vertė padidėjo) arba didinant (jei tikroji vertė sumažėjo) ataskaitinio laikotarpio sąnaudas.

Nuostoliai dėl turto nuvertėjimo apskaitoje registruojami apskaičiuotų nuostolių suma, mažinant turto balansinę vertę ir ta pačia suma registruojant ataskaitinio laikotarpio kitos veiklos sąnaudas. Kai vėlesnį ataskaitinį laikotarpį, pasikeitus aplinkybėms, atkuriami anksčiau pripažinti turto nuvertėjimo suma, turto balansinė vertė negali viršyti jo buvusios įsigijimo ar pasigaminimo savikainos.

Žemės ūkio produkcija nėra biologinis turtas ir žemės ūkio produkcijos gavybos momentu yra registruojama kaip atsargos.

### **Atsargos**

Pirminio pripažinimo metu atsargos yra vertinamos įsigijimo ar pasigaminimo savikaina. Po pirminio pripažinimo atsargos finansinėse ataskaitose yra rodomos įsigijimo (pasigaminimo) savikaina arba grynąja realizavimo verte, atsižvelgiant į tai, kuri yra mažesnė.

Apskaičiuodama atsargų, sunaudotų, teikiant paslaugas, ar parduotų atsargų savikainą, Įstaiga taiko „pirmas gautas – pirmas išduotas“ (FIFO) atsargų įkainojimo būdą arba konkrečių kainų būdą. Atsargų įkainojimo būdas parenkamas, atsižvelgiant į atsargų ir veiklos, kurioje šios atsargos yra sunaudojamos, pobūdį.

Visa atsargų įsigijimo ar pasigaminimo savikainos sumažinimo iki grynosios realizavimo vertės suma ir visi nuostoliai dėl atsargų praradimo, nurašymo ir pan. yra pripažįstami to laikotarpio, kuriuo sumažėjo vertė ar atsirado nuostolių, nuvertėjimo ir nurašytų sumų sąnaudomis.

Išnykus aplinkybėms, dėl kurių buvo sumažinta atsargų balansinė vertė, ji apskaitoje parodoma taip, kad nauja balansinė vertė būtų lygi patikslintai grynajai realizavimo vertei, bet ne didesnė negu atsargų įsigijimo ar pasigaminimo savikaina. Bet kokio atsargų vertės sumažėjimo atkuriami dėl grynosios realizavimo vertės padidėjimo suma yra mažinamos atitinkamos to laikotarpio, kuriuo padidėjo grynoji realizavimo vertė, sąnaudos.

Prie atsargų priskiriamas neatiduotas naudoti ūkinis inventorių. Atiduoto naudoti inventoriaus vertė iš karto įtraukiama į sąnaudas. Naudojamo inventoriaus kiekinė ir vertinė apskaita tvarkoma nebalansinėse sąskaitose.

### **Turto nuvertėjimas**

Nuostoliai dėl turto nuvertėjimo apskaitoje pripažįstami pagal nuvertėjimo požymius. Sudarydama metinį finansinių ataskaitų rinkinį, Institucija nustato, ar yra turto nuvertėjimo požymių. Pagrindiniai turto nuvertėjimo požymiai taikomi Institucijos ilgalaikiam materialiajam

turtui ir nematerialiajam turtui: reikšmingai sumažėjusi turto teikiamų paslaugų ar juo gaminamų produktų paklausa, per ataskaitinį laikotarpį turto rinkos vertė sumažėjo reikšmingai daugiau, negu būtų sumažėjusi dėl įprastinio turto naudojimo per tą patį laikotarpį, yra įrodymų, kad turtas ar turto dalis yra sugadinta, įstaiga turi turto, kuris dar nėra visiškai nudėvėtas (amortizuotas), tačiau jau nebenaudojamas veikloje, per ataskaitinį laikotarpį įvyko (arba jie yra tikėtini netolimoje ateityje) reikšmingų ilgalaikių pokyčių, susijusių su turto naudojimo apimtimi ir pobūdžiu, tokių kaip turto galimybių neišnaudojimas (prastovos), turtui eksploatuoti ir prižiūrėti reikia daugiau išlaidų, nei buvo numatyta iš pradžių.

Pagrindiniai turto nuvertėjimo požymiai taikomi įstaigos finansiniam turtui: yra žinoma, kad skolininkas turi didelių finansinių sunkumų ar yra didelė tikimybė, kad skolininkas bankrutuos, nesilaikoma sutarties sąlygų, pavyzdžiui, laiku nesumokamos skolos arba nevykdomi kiti įsipareigojimai (pvz., prekių ar paslaugų, už kurias buvo iš anksto sumokėta, suteikimas, palūkanų ar paskolos gražinimas).

Nuostoliai dėl turto nuvertėjimo apskaitoje registruojami apskaičiuotų nuostolių suma, mažinant turto balansinę vertę ir ta pačia suma registruojant ataskaitinio laikotarpio pagrindinės arba kitos veiklos sąnaudas.

Turto nuvertėjimas nėra tolygus turto nurašymui. Turtui nuvertėjus, yra mažinama turto vieneto balansinė vertė, tačiau išsaugoma informacija apie turto įsigijimo savikainą, t. y. turto vieneto įsigijimo savikaina apskaitoje lieka tokia pati kaip iki nuvertėjimo nustatymo, o nuvertėjimas registruojamas atskiroje sąskaitoje. Turto nuvertėjimas apskaitoje yra registruojamas ne didesne verte nei turto balansinė vertė.

Kai vėlesnį ataskaitinį laikotarpį, pasikeitus aplinkybėms, atkuriamas anksčiau pripažinta turto nuvertėjimo suma, turto balansinė vertė po nuvertėjimo atkūrimo negali viršyti jo balansinės vertės, kuri būtų buvusi, jeigu turto nuvertėjimas nebūtų buvęs pripažintas.

### **Finansiniai įsipareigojimai**

Ilgalaikiams finansiniams įsipareigojimams priskiriami: ilgalaikiai skoliniai įsipareigojimai, ilgalaikiai atidėjiniai, kiti ilgalaikiai įsipareigojimai.

Trumpalaikiams finansiniams įsipareigojimams priskiriami: ilgalaikių atidėjinių einamųjų metų dalis ir trumpalaikiai atidėjiniai, ilgalaikių skolinių įsipareigojimų einamųjų metų dalis, trumpalaikiai skoliniai įsipareigojimai, mokėtinos subsidijos, dotacijos ir finansavimo sumos, mokėtinos sumos į biudžetus ir fondus, mokėtinos socialinės išmokos, mokėtinos sumos, susijusios su vykdoma veikla: tiekėjams mokėtinos sumos, su darbo santykiais susiję įsipareigojimai, sukauptos mokėtinos sumos, kiti trumpalaikiai įsipareigojimai.

Finansiniai įsipareigojimai apskaitoje registruojami tik tada, kai įstaiga prisiima įsipareigojimą sumokėti pinigus ar atsiskaityti kitu finansiniu turtu. Įsipareigojimai pagal planuojamus sandorius nepripažįstami finansiniais įsipareigojimais, kol jie neatitinka finansinio įsipareigojimo apibrėžimo (t. y. kol įstaiga neturi įsipareigojimo perduoti pinigus ar kitą finansinį turtą kitai šaliai arba pasikeisti finansinėmis priemonėmis su kita šalimi galimai sau nepalankiomis sąlygomis).

Pirminio pripažinimo metu finansiniai įsipareigojimai, išskyrus finansinius įsipareigojimus, kurie paskesnio įvertinimo metu įvertinami amortizuota savikaina ir kurių atsiradimo metu nebuvo gauta pinigų, yra vertinami įsigijimo savikaina. Su sandorių sudarymu susijusios išlaidos pripažįstamos pagrindinės arba kitos veiklos sąnaudomis tuo laikotarpiu, kai jos susidaro. Finansiniai įsipareigojimai, kurie paskesnio įvertinimo metu įvertinami amortizuota savikaina ir kurių atsiradimo metu nebuvo gauta pinigų, pirminio pripažinimo metu vertinami amortizuota savikaina.

Po pirminio pripažinimo finansiniai įsipareigojimai finansinėse ataskaitose yra rodomi:



finansiniai įsipareigojimai, susiję su rinkos kainomis, – tikraja verte, kiti ilgalaikiai finansiniai įsipareigojimai, jų einamųjų metų dalis, trumpalaikiai skoliniai įsipareigojimai, nesusiję su rinkos kainomis, – amortizuota savikaina, kiti trumpalaikiai finansiniai įsipareigojimai – įsigijimo savikaina.

### **Finansavimo sumos**

Finansavimo sumos – Įstaigos iš valstybės ir savivaldybių biudžetų, kitų išteklių fondų, Europos Sąjungos, Lietuvos ir užsienio paramos fondų, užsienio valstybių ir organizacijų, kitų šaltinių gauti arba gautini pinigai arba kitas turtas, skirti Įstaigos nuostatuose nustatytiems tikslams pasiekti ir funkcijoms atlikti ir vykdomoms programoms įgyvendinti. Finansavimo sumos apima ir Įstaigos gautus arba gautinus pinigus, ir kitą turtą pavedimams vykdyti, kitas lėšas Įstaigos išlaidoms dengti ir kaip paramą gautą turtą.

Gautos ir gautinos finansavimo sumos pripažįstamos ir registruojamos apskaitoje kaip turtas ir kaip finansavimo sumos, jeigu jos atitinka šiuos kriterijus: finansavimo sumų gavėjas užtikrina, kad tenkinamos finansavimo sumų davėjo jam nustatytos sąlygos finansavimo sumoms gauti, yra finansavimo sumų davėjo sprendimų ar kitų raštiškų įrodymų, kad finansavimo sumos bus suteiktos ir pinigai bus pervesti ar kitas turtas bus perduotas, finansavimo sumų dydis gali būti patikimai įvertintas.

Valstybės biudžeto asignavimai pripažįstami gautinomis finansavimo sumomis, tik teisės aktų nustatyta tvarka pateikus paraišką gauti finansavimo sumas, jei yra tenkinami punkte aukščiau nurodyti kriterijai.

Jei patiriamos sąnaudos, kurios bus finansuojamos iš numatytų finansavimo šaltinių, net kai finansavimo sumos dar nėra gautos ir paraiška joms nepateikta, bet yra tenkinami aukščiau pateikti finansavimo sumų pripažinimo kriterijai, pripažįstamos finansavimo pajamos ir sukauptos finansavimo pajamos, kurios parodomos finansinės būklės ataskaitoje prie sukauptų gautinų sumų.

Finansavimo sumos (gautinos arba gautos) yra skirstomos į: finansavimo sumas nepiniginiam turtui įsigyti, finansavimo sumas kitos išlaidoms.

Finansavimo sumos nepiniginiam turtui įsigyti gali būti registruojamos nemokamai ar už simbolinę kainą, gavus ilgalaikį materialųjį ar nematerialųjį turtą, biologinį turtą ar atsargas arba gavus pinigus jiems įsigyti.

Finansavimo sumos kitoms išlaidoms yra skirtos ataskaitinio laikotarpio išlaidoms (negautoms pajamoms) kompensuoti. Taip pat finansavimo sumomis kitoms išlaidoms yra laikomos visos likusios finansavimo sumos, nepriskiriamos nepiniginiam turtui įsigyti.

Finansavimo sumos arba jų dalis pripažįstamos finansavimo pajamomis tais laikotarpiais, kuriais patiriamos su finansavimo sumomis susijusios sąnaudos.

Kitiems viešojo sektoriaus subjektams perduotos finansavimo sumos yra nepriskiriamos sąnaudoms – tokiu atveju yra mažinamos gautos finansavimo sumos ir registruojamos perduotos finansavimo sumos. Kitiems ne viešojo sektoriaus subjektams perduotos finansavimo sumos registruojamos kaip Įstaigos finansavimo sąnaudos, kartu pripažįstant finansavimo, kuris buvo skirtas šiam tikslui, pajamas.

Įstaiga, perduodama finansavimo sumas ne viešojo sektoriaus subjektams, registruoja perduotas finansavimo sumas, šiais atvejais: kai perduoda savo turtą, įsigytą iš finansavimo sumų, ne viešojo sektoriaus subjektams, kai dėl to registruojama kito viešojo sektoriaus subjekto investicija taikant nuosavybės metodą, kai finansavimo sumos perduodamos per tarpininką, t. y. kai Įstaiga perduoda savo turtą, įsigytą iš finansavimo sumų, ne viešojo sektoriaus subjektams, kurie finansuoja viešojo sektoriaus subjektus.

Kitiems viešojo arba ne viešojo sektoriaus subjektams perduotos finansavimo sumos, už kurių panaudojimą finansavimo sumų gavėjas teisės aktų nustatyta tvarka turi atsiskaityti Įstaiga, registruojamos kaip išankstiniai apmokėjimai arba ateinančių laikotarpių sąnaudos.

Įstaiga, gautas finansavimo sumas ar turtą iš kito viešojo sektoriaus subjekto per

tarpininką, apskaitoje registruoja turtą ir gautas finansavimo sumas pagal pirminį finansavimo sumų šaltinį, kurį nurodo tarpininkas arba finansavimo sumų davėjas.

Įstaiga finansinių ataskaitų rinkinyje finansavimo sumos parodomos pagal finansavimo šaltinį ir tikslingą paskirtį.

### **Pajamos**

Įstaigos pagrindinės veiklos pajamoms priskiriamos pajamos, gautos, vykdant ūkines operacijas, apimančias pagrindinių nuostatuose nustatytų valstybės funkcijų atlikimą ir jai pavestų programų vykdymą.

Įstaigos nepagrindinės veiklos pajamoms priskiriamos pajamos, gautos, vykdant nepagrindinę veiklą.

Pajamų apskaitai taikomas kaupimo principas.

Finansavimo pajamos pripažįstamos tuo pačiu laikotarpiu, kai yra padaromos su šiomis pajamomis susijusios sąnaudos.

Kitos pajamos pripažįstamos, kai tikėtina, kad bus gauta su sandoriu susijusi ekonominė nauda, kai galima patikimai įvertinti pajamų sumą ir kai galima patikimai įvertinti su pajamų uždirbimu susijusias sąnaudas.

Finansavimo pajamos veiklos rezultatų ataskaitoje parodomos pagal finansavimo šaltinius ir pagal veiklos, kuriai priskiriamos pajamos, tipą (pagrindinė veikla, finansinė ir investicinė veikla arba kita veikla).

Pajamomis laikomas tik Įstaigos gaunamos ekonominės naudos padidėjimas. Įstaigos pajamomis nepripažįstamos trečiųjų asmenų vardu surinktos sumos, nes tai nėra Įstaigos gaunama ekonominė nauda.

Pajamos registruojamos apskaitoje ir rodomos finansinėse ataskaitose tą ataskaitinį laikotarpį, kurį yra uždirbamos, t. y. kurį suteikiamos viešosios, kitos paslaugos, parduodamas turtas ar kt., nepriklausomai nuo pinigų gavimo momento.

Pajamos įvertinamos ir finansinėse ataskaitose rodomos tikrąja verte.

### **Sąnaudos**

Įstaigos pagrindinės veiklos sąnaudoms priskiriamos sąnaudos, patirtos vykdant ūkines operacijas, apimančias pagrindinių nuostatuose nustatytų valstybės funkcijų atlikimą ir jai pavestų programų vykdymą.

Įstaigos kitos veiklos sąnaudoms priskiriamos sąnaudos, atsirandančios, vykdant nepagrindinę veiklą.

Sąnaudos apskaitoje pripažįstamos, vadovaujantis kaupimo ir palyginamumo principais tuo ataskaitiniu laikotarpiu, kai uždirbamos su jomis susijusios pajamos, neatsižvelgiant į pinigų išleidimo laiką.

Sąnaudomis pripažįstama tik ta ankstesniųjų ir ataskaitinio laikotarpių išlaidų dalis, kuri tenka per ataskaitinį laikotarpį uždirbtoms pajamoms ar prisiimtiems įsipareigojimams. Išlaidos, skirtos pajamoms uždirbti būsimaisiais laikotarpiais, apskaitoje registruojamos ir pateikiamos finansinėse ataskaitose kaip turtas ir pripažįstamos sąnaudomis būsimaisiais laikotarpiais.

Tais atvejais, kai per ataskaitinį laikotarpį padarytų išlaidų neįmanoma tiesiogiai susieti su konkrečių pajamų uždirbimu ir jos neduos ekonominės naudos ateinančiais ataskaitiniais laikotarpiais, šios išlaidos pripažįstamos sąnaudomis tą patį laikotarpį, kada buvo patirtos.

Sąnaudos įvertinamos tikrąja verte. Kai atsiskaitymai atliekami grynaisiais pinigais arba jų ekvivalentais, sąnaudų dydis įvertinamas sumokėta arba mokėtina pinigų arba jų ekvivalentų suma (neįskaitant į ją atgautino pridėtinės vertės mokesčio). Tais atvejais, kai numatytas atsiskaitymo laikotarpis ilgesnis nei 1 m. ir palūkanos nėra išskirtos iš bendros mokėtinės sumos, sąnaudų dydis įvertinamas, diskontuojant atsiskaitymo sumą.

Veiklos rezultatų ataskaitoje pagrindinės veiklos sąnaudos parodomos, atsižvelgiant į jų pobūdį (t. y. darbo užmokesčio ir socialinio draudimo, nusidėvėjimo ir pan. sąnaudos).



## Atidėjiniai

Atidėjiniai pripažįstami ir apskaitoje registruojami, kai atitinka visus šiuos pripažinimo kriterijus: Įstaiga turi įsipareigojimą (teisinę prievolę arba neatšaukiamąjį pasižadėjimą) dėl buvusio įvykio, tikimybė, kad įsipareigojimą reikės padengti turtu, yra didesnė už tikimybę, kad nereikės, įsipareigojimo suma gali būti patikimai įvertinta. Jei patenkinamos ne visos šios sąlygos, atidėjiniai nėra pripažįstami, o informacija apie susijusį su tikėtina sumokėti suma neapibrėžtąjį įsipareigojimą yra pateikiama finansinių ataskaitų aiškinamajame rašte.

Atidėjiniais pripažįstami tik tie įsipareigojimai, kurie susiję su buvusiais įvykiais. Atidėjiniais nepripažįstami numatomi būsimi nuostoliai ar išlaidos, susiję su Įstaigos būsima veikla.

Įstaiga pripažįsta atidėjinio sumą, atsižvelgdama į labiausiai tikėtiną dabartiniam įsipareigojimui padengti reikalingų išlaidų sumą paskutinę ataskaitinio laikotarpio dieną. Atidėjinio sumos dydis nustatomas, remiantis panašios veiklos patirtimi, pasirašytais sutartimis, priimtais teisės aktais, ekspertų išvadomis, poataskaitiniais įvykiais ir pan.

Paskutinę kiekvieno ataskaitinio laikotarpio dieną atidėjiniai peržiūrimi ir jų vertė koreguojama, atsižvelgiant į naujus įvykius ir aplinkybes. Jei paaiškėja, kad įsipareigojimų turtu dengti nereikės ar atidėjinio suma sumažėjo, atidėjiniai panaikinami arba sumažinami, mažinant finansinės būklės ataskaitos straipsnių „Ilgalaikiai atidėjiniai“ arba „Ilgalaikių atidėjinių einamųjų metų dalis ir trumpalaikiai atidėjiniai“ sumas.

Finansinėse ataskaitose atidėjiniai yra rodomi: ilgalaikių atidėjinių einamųjų metų dalis ir trumpalaikiai atidėjiniai – labiausiai tikėtina įsipareigojimui padengti reikalingų išlaidų suma, ilgalaikiai atidėjiniai – amortizuota savikaina (diskontuota labiausiai tikėtina įsipareigojimui padengti reikalingų išlaidų suma).

## Neapibrėžtieji įsipareigojimai ir neapibrėžtasis turtas

Neapibrėžtieji įsipareigojimai ir neapibrėžtasis turtas registruojami nebalansinėse sąskaitose. Neapibrėžtieji įsipareigojimai ir neapibrėžtasis turtas nerodomi nei finansinės būklės ataskaitoje, nei veiklos rezultatų ataskaitoje. Informacija apie juos yra pateikiama aiškinamajame rašte. Kai tikimybė yra labai maža, kad reikės panaudoti turtą įsipareigojimui padengti arba kad neapibrėžtasis turtas duos Institucijai ekonominės naudos, informacija aiškinamajame rašte nėra pateikiama.

Informacija apie neapibrėžtąjį turtą ir įsipareigojimus turi būti peržiūrima ne rečiau negu kiekvieno ataskaitinio laikotarpio paskutinę dieną, siekiant užtikrinti, kad pasikeitimai būtų tinkamai atskleisti aiškinamajame rašte.

## Poataskaitiniai įvykiai

Poataskaitinis įvykis – įvykis per laikotarpį nuo paskutinės ataskaitinio laikotarpio dienos iki finansinių ataskaitų rinkinio sudarymo dienos.

Poataskaitiniai įvykiai, kurie suteikia papildomos informacijos apie Įstaigos finansinę padėtį paskutinę ataskaitinio laikotarpio dieną (t. y. turi įtakos Įstaigos finansinei padėčiai ar veiklos rezultatams balanso data), yra koreguojantieji poataskaitiniai įvykiai. Atsižvelgiant į jų įtakos parengtomis finansinėms ataskaitoms reikšmę, koreguojantieji poataskaitiniai įvykiai yra rodomi finansinės būklės, veiklos rezultatų ir pinigų srautų ataskaitose.

Poataskaitiniai įvykiai, kurie nesuteikia papildomos informacijos apie Įstaigos finansinę padėtį paskutinę ataskaitinio laikotarpio dieną (t. y. šie įvykiai parodo sąlygas, atsiradusias po paskutinės ataskaitinio laikotarpio dienos), yra nekoreguojantieji poataskaitiniai įvykiai. Nekoreguojantieji poataskaitiniai įvykiai aprašomi aiškinamajame rašte, kai jie reikšmingi.

### **Apskaitos politikos keitimas**

Įstaiga pasirinktą apskaitos politiką taiko nuolat arba gana ilgą laiką tam, kad būtų galima palyginti skirtingų ataskaitinių laikotarpių finansines ataskaitas. Tokio palyginimo reikia, kad būtų galima nustatyti Įstaigos finansinės būklės, veiklos rezultatų ir pinigų srautų keitimosi tendencijas.

Įstaiga pasirenka ir taiko apskaitos politiką, remdamasi nuostatomis, pateiktomis VSAFAS 1 „Finansinių ataskaitų rinkinių pateikimas“. Ūkinių operacijų ir ūkinių įvykių pripažinimo, apskaitos ar dėl jų atsirandančio turto, įsipareigojimų, finansavimo sumų, pajamų ir (arba) sąnaudų vertinimo apskaitoje pakeitimas yra laikomas apskaitos politikos keitimu.

Įstaigos apskaitos politika gali būti keičiama: dėl VSAFAS nuostatų pakeitimo, jei to reikalauja kiti teisės aktai.

Apskaitos politikos keitimas finansinėse ataskaitose parodomas, taikant retrospektyvinį būdą, t. y. nauja apskaitos politika taikoma taip, lyg ji visada būtų buvusi naudojama, todėl pakeista apskaitos politika yra pritaikoma ūkinėms operacijoms ir ūkiniams įvykiams nuo jų atsiradimo.

Poveikis, kurį daro apskaitos politikos keitimas einamojo ataskaitinio laikotarpio informacijai ir darytų ankstesnių ataskaitinių laikotarpių informacijai, registruojamas apskaitoje tą ataskaitinį laikotarpį, kurį apskaitos politika pakeičiama, ir parodomas einamojo ataskaitinio laikotarpio finansinėse ataskaitose. Ataskaitinio laikotarpio veiklos rezultatų ataskaitoje apskaitos politikos keitimo poveikio dalis, susijusi su ankstesniais laikotarpiais, rodoma straipsnyje „Apskaitos politikos keitimo ir esminių klaidų taisymo įtaka“. Lyginamoji ankstesnio ataskaitinio laikotarpio informacija finansinėse ataskaitose pateikiama tokia, kokia buvo, t. y. nėra koreguojama.

Apskaitos politika gali būti keičiama tik nuo ataskaitinio laikotarpio pradžios, nes informacija už visą ataskaitinį laikotarpį turi būti parodoma, taikant vienodą apskaitos politiką panašaus pobūdžio ūkinėms operacijoms ir ūkiniams įvykiams.

### **Apskaitinių įverčių keitimas**

Apskaitinis įvertis – remiantis prielaidomis, atsižvelgiant į dabartinę turto ir įsipareigojimų vertę ir tikėtiną naudą ar įsipareigojimus, nustatomas apytikslis dydis, naudojamas turto ir įsipareigojimų vertei nustatyti.

Apskaitiniai įverčiai naudojami, kai turto ar įsipareigojimų vertės negali būti tiksliai apskaičiuotos, o tik įvertintos. Apskaitiniai įverčiai yra peržiūrimi tuo atveju, jei pasikeičia aplinkybės, kuriomis buvo remtasi, atliekant įvertinimą, arba atsiranda papildomos informacijos ar kitų įvykių.

Apskaitinio įverčio keitimas nesusijęs su ankstesniais laikotarpiais ir nėra apskaitos klaidos taisymas, todėl buhalterinėje apskaitoje registruojamas tą ataskaitinį laikotarpį, kurį keitimas buvo atliktas, o finansinėse ataskaitose parodomas, taikant perspektyvinį būdą.

Finansinių ataskaitų elemento vertės pokytis, atsiradęs dėl apskaitinio įverčio pokyčio, turi būti parodytas toje pačioje veiklos rezultatų ataskaitos eilutėje, kurioje buvo parodyta prieš tai buvusi šio ataskaitos elemento vertė. Informacija, susijusi su apskaitinio įverčio pakeitimu, pateikiama aiškinamajame rašte.

### **Apskaitos klaidų taisymas**

Apskaitos klaida – klaida, kuri atsiranda dėl neteisingo skaičiavimo, netinkamo apskaitos metodo taikymo, neteisingo ūkinės operacijos ar ūkinio įvykio registravimo ar dėl apsirikimo.

Esminė apskaitos klaida – einamuoju ataskaitiniu laikotarpiu išaiškėjusi klaida, dėl kurios praėjusio ar kelių praėjusių ataskaitinių laikotarpių finansinės ataskaitos negali būti laikomos iš esmės patikimomis.



Apskaitos klaida laikoma esmine, jei jos vertinė išraiška yra didesnė nei 0,25 procento turto vertės.

Einamuoju ataskaitiniu laikotarpiu gali būti pastebėtos klaidos, padarytos praėjusių ataskaitinių laikotarpių finansinėse ataskaitose. Ir esminės, ir neesminės klaidos taisomos einamojo ataskaitinio laikotarpio finansinėse ataskaitose.

Jei apskaitos klaida nėra esminė, jos taisymas registruojamas toje pačioje sąskaitoje, kurioje buvo užregistruota klaidinga informacija, ir parodomas toje pačioje veiklos rezultatų ataskaitos eilutėje, kurioje buvo pateikta klaidinga informacija.

Jei apskaitos klaida esminė, jos taisymas registruojamas tam skirtoje sąskaitoje ir parodomas veiklos rezultatų ataskaitos eilutėje „Apskaitos politikos keitimo bei esminių klaidų taisymo įtaka“. Lyginamoji ankstesnio ataskaitinio laikotarpio finansinė informacija pateikiama tokia, kokia buvo, t. y. nekoreguojama.

### **Informacijos pagal segmentus atskleidimas**

Institucijos finansinėse ataskaitose pateikiama informacija apie šiuos pirminius segmentus pagal atliekamas valstybės funkcijas, nustatytas Lietuvos Respublikos valstybės ir savivaldybių biudžetų pajamų ir išlaidų klasifikacijoje.

Turtas, finansavimo sumos, įsipareigojimai, pajamos, sąnaudos ir pinigų srautai pirminiams segmentams pagal valstybės funkcijas priskiriami pagal tai, kokioms programoms vykdyti skiriami ir naudojami ištekliai.

Jei turto, įsipareigojimų, finansavimo sumų, pajamų ir sąnaudų priskyrimo segmentui pagrindas yra neaiškus, šios sumos yra priskiriamos didžiausią įstaigos veiklos dalį apimančiam švietimo segmentui.

Įstaigos veiklos specifika nesąlygoja poreikio pasirinkti antrinius segmentus, pagal kuriuos būtų pateikiama informacija finansinėse ataskaitose.

### **Straipsnių tarpusavio įskaitos ir palyginamieji skaičiai**

Turtas ir įsipareigojimai, pajamos ir sąnaudos bei pinigų įplaukos ir išmokos finansinėse ataskaitose nurodomi atskirai. Sudarant finansinių ataskaitų rinkinį, turto ir įsipareigojimų, taip pat pajamų ir sąnaudų tarpusavio įskaita negalima, išskyrus atvejus, kai konkretus VSAFAS reikalauja būtent tokios įskaitos.

VSAFAS numatytais atvejais pajamų ir sąnaudų straipsnių tarpusavio įskaita gali būti atliekama finansinėse ataskaitose, pateikiant tik rezultatą (t. y. iš pajamų atėmus atitinkamas sąnaudas): pelną arba nuostolį. Pavyzdžiui, rezultatas – pelnas arba nuostolis yra rodomas, perleidus ar pardavus ilgalaikį turtą, keičiant užsienio valiutą.

Palyginamųjų skaičių klasifikavimas yra koreguojamas, kad atitiktų ataskaitinių metų klasifikavimą.

## **III SKYRIUS PASTABOS**

### **Pastaba Nr. P03. Nematerialusis turtas**

Įstaigos nematerialųjį turtą sudaro programinė įranga. Per ataskaitinį laikotarpį nematerialiojo turto įstaiga neįsigijo. Šio turto amortizacija per ataskaitinį laikotarpį sudarė 1 134,46 Eur. Per ataskaitinį laikotarpį nurašyto nematerialiojo turto įstaiga neturėjo. Įstaiga nuo 2022 m. rugsėjo 1 d. naudojo veikloje reorganizacijos metu perimtą nematerialųjį turtą įsigijimo verte 10 554,81 Eur, sukaupto nusidėvėjimo 2 678,04 Eur verte bei likutine 6 742,31 Eur verte.

Nematerialiojo turto grupėms taikomi amortizacijos normatyvai nuo mažiausio iki didžiausio ( metais):

Nematerialiojo turto grupės	Amortizacijos normatyvo mažiausia reikšmė (metais)	Amortizacijos normatyvo didžiausia reikšmė (metais)
Programinė įranga ir jos licencijos	3	3
Patentai, autorių ir kitos teisės	6	6

**Pastaba Nr. P04.** Ilgalaikis materialus turtas.

Straipsniai	Likutinė vertė	
	2022-12-31	2021-12-31
<b>Ilgalaikis materialus turtas</b>	<b>12 818 026,29</b>	<b>9 448 260,44</b>
Žemė	348 620,00	333 620,00
Pastatai	8 789 596,56	4 452 475,45
Infrastruktūros statiniai	266 022,67	1 715 162,25
Kiti statiniai	1 283 113,56	
Mašinos ir įrenginiai	1 187 333,55	530 640,75
Transporto priemonės	95 627,31	85 344,72
Baldai ir biuro įranga	612 810,98	198 969,06
Kitas ilgalaikis turtas		53 199,91
Nebaigta statyba ir išankstiniai apmokėjimai	234 901,66	2 078 848,30

Per ataskaitinį laikotarpį įsigyta, pasistatyta ilgalaikio materialaus turto už 3 089 218,80 Eur: mašinos ir įrengimai – 319 507,36 Eur, baldai ir biuro įranga ir kitas ilgalaikis materialus turtas – 333 497,31 Eur, atlikta statybos darbų 2 434 038,50 Eur.

Nebaigtos statybos likutinę vertę 234 901,66 Eur sudaro sukaupta kelio statybos darbų suma (adresu Klaipėdos raj. Ketvergių k., Klaipėdiškių g. 2) - 64 903,66 Eur ir liftų keltuvų įrengimo darbai 169 998 Eur. Per ataskaitinį laikotarpį pagal projektą Nr. 09.1.2-CPVA-V-721-09-0001 atlikta statybos darbų už 2 259 720,10 Eur ir pagal projektą Nr. 09.1.2-CVPA-V-721-07-0001 atlikta statybos darbų už 1 058,40 Eur, tame skaičiuje pridėtinės vertės mokesčio (atvirkštinio PVM sumokėto VMI) suma 459 862,19 Eur.

Užbaigus statybos darbus pagal projektą “Mokinių gerinimo sąlygų Klaipėdos Ernesto Galvanausko profesinio mokymo centro bendrabutyje gerinimas Nr. 09.1.2-CPVA-V-721-09-0001 statybų verte padidinta pastato įsigijimo savikaina – 2 604 213,30 Eur, bei užbaigus Centro statybos sektoriaus infrastruktūros plėtros statybos darbus pagal projektą Nr. 09.1.2-CVPA-V-721-07-0001, jų verte padidinta mokomojo pastato įsigijimo vertė – 1 670 509,84 Eur.

Įstaiga ataskaitiniais metais, vykdydama iš ES lėšų finansuojamą investicinį projektą “Klaipėdos Ernesto Galvanausko profesinio mokymo centro statybos sektoriaus infrastruktūros plėtra” Nr. 09.1.2-CVPA-V-721-07-0001 įsigijo įrangos už 477 771,56 Eur, kuri vadovaujantis ilgalaikio turto minimalios vertės nustatymo tvarka užregistruota ilgalaikio materialiojo turto grupėje mašinos ir įrengimai – 269 955,84 Eur, kompiuterinė įranga – 107 508,50 Eur, biuro įranga ir baldai - 100 307,22 Eur. Vykdam bendrabučio gyvenimo sąlygų gerinimo projektą buvo įsigyta baldų už 6 227 Eur.

Per ataskaitinį laikotarpį nurašytas netinkamas įstaigos veikloje tolimesniam naudojimui ilgalaikis materialusis turtas įsigijimo verte 12 445,55 Eur. Iš jų: mašinos ir įrengimai – 4 639,59 Eur, baldai ir biuro įranga – 7 805,96 Eur.



Apskaičiuotas nusidėvėjimas per ataskaitinį laikotarpį - 498 726,32 Eur.

**Ilgalaikio materialiojo turto grupėms taikomi amortizacijos normatyvai nuo mažiausio iki didžiausio ( metais):**

Ilgalaikio materialiojo turto grupės	Nusidėvėjimo normatyvo mažiausia reikšmė (metais)	Nusidėvėjimo normatyvo didžiausia reikšmė (metais)
1	2	3
Sklypai (valstybinė žemė)	0	0
Pastatai	75	115
Infrastruktūros statiniai	15	60
Kiti statiniai	18	90
Mašinos ir įrenginiai	4	15
Transporto priemonės	5	9
Baldai, biuro įranga ir kitas ilgalaikis materialusis turtas	5	8
Nebaigta statyba	0	0
Išankstiniai mokėjimai	0	0

Įstaiga disponuoja žemės sklypu adresu Ketvergių k. Klaipėdiškių g. Klaipėda, kurios tikroji vertė nustatoma pagal VĮ Registrų centro suskaičiuotą ir skelbiamą vidutinės rinkos vertę. Pagal 2022 m. sausio 1 d. atliktą VĮ Registrų centro paskelbtą vidutinę rinkos vertę per ataskaitinį laikotarpį užregistruotas 15 000,00 Eur didesnis žemės sklypo vertės pokytis.

Įstaiga nuo 2022 m. rugsėjo 1 d. naudojo veikloje reorganizacijos metu perimtą ilgalaikį materialųjį turtą už 1 015 265,29 Eur likutine verte: pastatus – 521 876,54 Eur likutine verte, mašinas ir įrenginius- 379 372,05 Eur likutine verte, transporto priemones - 34 538,54 Eur likutine verte ir baldus, biuro įrangą ir kitą ilgalaikį turtą – 79 478,16 Eur likutine verte.

Ataskaitinio laikotarpio pabaigai, nebalansinėje sąskaitoje apskaitomas gautas ilgalaikis materialusis turtas – 2 490 308,64 Eur. Iš jų:

- iš Nacionalinės švietimo agentūros pagal Valstybės turto panaudos sutartį 2019 m. rugsėjo 18 d. Nr. PS-7/SR-175 gautas mokyklinis autobusas - 40 416,42 Eur;
- iš kitų įstaigų gauta įsigijimo verte – 2 418 473,20 Eur (žemė);
- kitas nebalansinėse sąskaitose registruotas turtas – 31 419,02 Eur.

**Pastaba Nr. P05.** Finansinis turtas.

Finansinį turtą sudaro 48 833,21 Eur gautinos sumos iš išdo, suformuotiems atidėjiniams darbuotojams, pasiekusiems senatvės pensijos amžių, išėitinėms išmokoms, apmokėti.

**Pastaba Nr. P07.** Biologinis turtas ir mineraliniai ištekliai.

Biologinio turto vertę sudaro pasėlių vertė ataskaitinio laikotarpio pabaigai 7 616,69 Eur. Įstaiga nuo 2022 m. rugsėjo 1 d. apskaitoje užregistravo reorganizacijos metu perimtą biologinį turtą, kurį sudarė grūdinių kultūrų pasėliai 2 193,66 Eur įsigijimo verte. Ataskaitiniu laikotarpiu nuo rugsėjo iki gruodžio mėn. iš atsargų į biologinį turtą pergrupuota sėklų, trąšų, kuro, atsarginių

detalių už 5 423,03 Eur. Žieminiais kviečiais užsėtas 18,28 ha plotas, pūdymas paliktas 0,81 ha plote, 1,26 ha sudaro obelų sodas.

**Pastaba Nr. P08. Atsargos**

Atsargos grupuojamos pagal jų funkcijas. Įstaigos atsargas sudaro veikloje naudojamos kanceliarinės ir ūkinės prekės, maisto produktai, kuras, degalai, tepalai automobiliams, biokuras (malkos) pastatų šildymui, ūkinis inventorių ir kt. medžiagos bei žaliavos.

Ataskaitinio laikotarpio pabaigai atsargų vertės pasikeitimai pagal grupes:

Atsargų straipsniai	Likutis laikotarpio pradžioje	Įsigyta(+)	Gauta nemoka mai(+)	Sunaudota/ parduota (-)	Likutis laikotarpio pabaigoje
Medžiagos ir žaliavos	2966,31	284687,99	1073,64	239199,49	49528,45
Ūkinis inventorių	113315,43	431128,62		544444,05	0,00
Kitas turtas, skirtas parduoti	0,00	483381,59		483381,59	0,00
Iš viso:	<b>116281,74</b>	<b>1199198,20</b>	<b>1073,64</b>	<b>1267025,13</b>	<b>49528,45</b>

Kuras, degalai, tepalai automobiliams, ūkinės prekės, biokuras (malkos) pastatų šildymui, maisto produktai įstaigoje laikomi tokio dydžio, kad užtikrintų įstaigos veiklą sekančio mėnesio pradžiai. Įstaiga nuo 2022 m. rugsėjo 1 d. naudojo veikloje reorganizacijos metu perimtas atsargas įsigijimo savikaina už 18 795,66 Eur, bei bendrabutį skirtą parduoti, esantį Sodžiaus g. 1F, Kretingsodžio k. Kretingos r. sav., kurio likutinė vertė 300,81 Eur. Įstaiga ataskaitinio laikotarpio pabaigoje pagal 2022 m. gruodžio 21 d. perdavimo aktą Nr.22-A6-1-75 perdavė Turto bankui bendrabutį esantį Sodžiaus g. 1F, Kretingsodžio k. Kretingos r. sav.

Nebalansinėje sąskaitoje apskaitomo ūkinio inventoriaus vertė ataskaitinio laikotarpio pabaigoje sudarė 1 123 324,78 Eur.

**Pastaba Nr. P09. Išankstiniai apmokėjimai**

Išankstinius apmokėjimus 66 599,64 Eur sudaro: išankstiniai apmokėjimai tiekėjams už prekes ir paslaugas – 58 002,48 Eur, bei ateinančių laikotarpių sąnaudas - 8 142,68 Eur (įmonės turto bei transporto priemonių civilinės atsakomybės privalomasis draudimas), išankstiniai apmokėjimai darbuotojams – 454,48 Eur (permoka darbuotojui susidarė dėl nedarbingumo).

Ataskaitiniu laikotarpiu pažymėtina, kad išankstinio mokėjimo suma 283,84 Eur UAB Kretingalės mėsa, kuri įgijo bankrutuojančios statusą, išankstiniai buvo nurašyti.

**Pastaba Nr. P10. Per vienerius metus gautinos sumos**

Per vienerius metus gautinas sumas sudaro 487 619,80 Eur.

Gautinos trumpalaikės finansinės sumos, kurias sudaro AB „Swedbank“ sumokėtos sutarties įvykdymo garantijos: 14 961,53 Eur pagal 2020 m. kovo 23 d. Sutartį Nr. US20-69 ir 10 447,45 Eur pagal 2021 m. sausio 26 d. US21-17. Abi sutartys sudarytos su Užimtumo tarnyba prie Lietuvos Respublikos socialinės apsaugos ir darbo ministerijos dėl profesinės reabilitacijos paslaugų teikimo. Įvykdžius sutarčių sąlygas lėšos bus gražinamos į įstaigos banko sąskaitą.

Gautinose sumose užregistruotas gautinas finansavimas iš ES iš už pasėlių deklaravimą 6559,59 Eur.

Gautinos sumos už turto naudojimą, parduotas prekes, turtą, paslaugas sudaro 120 164,35 Eur, tai yra 118 654,14 Eur už parduotas prekes ir paslaugas, bei 1 510,21 Eur už turto nuomą.

Sukauptos gautinos sumos sudaro 299 008,84 Eur, iš jų:



- 269 014,73 Eur sukauptas atostogų rezervas ir socialinio draudimo įmokos, kitos prekės ir paslaugos – 2 146,58 Eur, ryšių paslaugos – 243,37 Eur,

- 27 604,16 Eur sukauptos gautinos sumos susijusios su įstaigoje vykdomais iš ES lėšų projektais.

Kitos gautinos sumos per ataskaitinį laikotarpį yra 36 478,04 Eur. Iš jų:

- gautina suma iš Kretingos filialo bendrabučio gyventojų už komunalines paslaugas - 5 457,50 Eur;

- gautina pridėtinės vertės mokesčio suma - 19 597,44 Eur;

- gautina suma dėl gyventojų pajamų mokesčio permokos - 7 467,46 Eur;

- gautina suma dėl socialinio draudimo mokesčio permokos - 3 955,64 Eur.

Per vienerius metus gautinų sumų sumų nuvertėjimas ataskaitinio laikotarpio pabaigoje sudarė 1 305,52 Eur. Nuvertintos dviejų įmonių, kurių bendra suma sudaro 165,88 Eur – skolos. Įmonės nebevykdo veiklos, bankrotai nepaskelbi. Fizinio asmens skola sudaro 1139,64 Eur, skola priteista išieškojimu.

#### **Pastaba Nr. P11. Pinigai ir pinigų ekvivalentai**

Straipsniai	Balansinė vertė	
	2022-12-31	2021-12-31
<b>Pinigai ir pinigų ekvivalentai</b>	<b>1 910 483,66</b>	<b>1 412 923,84</b>

2022 m. gruodžio 31 d. įstaigos banko sąskaitoje buvo 1 910 348,39 Eur, iš jų:

- nuosavos lėšos – 1 201 940,49 Eur,

- projektams vykdyti lėšos – 706 630,59 Eur,

- kitų finansavimo šaltinių lėšos – 1 777,31 Eur,

2022 m. gruodžio 31 d. grynujų pinigų likutis įstaigos kasoje – 135,27 Eur.

Įstaiga nuo 2022 m. rugsėjo 1 d. naudojo veikloje reorganizacijos metu perimtas iš Kretingos TVM pinigines lėšas 61 765,51 Eur.

#### **Pastaba Nr. P12. Finansavimo sumos.**

Gautų ir gautinų finansavimo sumų likutis 2022-12-31 sudaro 10 612 795,41 Eur, tame skaičiuje gautinos sumos 6 559,59 Eur sudaro iš Nacionalinės žemės mokėjimo agentūros nepervestos pasėlių deklaravimo išmokos.

<b>Iš valstybės biudžeto</b>	<b>3 240 186,41</b>
IT įsigyti	3 115 801,22
Atsargoms įsigyti	47 210,08
Kitoms išlaidoms	77 175,11
<b>Iš Europos Sąjungos</b>	<b>7 260 189,24</b>
IT įsigyti	6 947 338,42
Atsargoms įsigyti	-
Kitoms išlaidoms	312 850,82
<b>Iš kitų šaltinių</b>	<b>112 118,95</b>
IT įsigyti	110 341,64
Kitoms išlaidoms	1 777,31

**Pastaba Nr. P13, P14** Ilgalaikiai finansiniai įsipareigojimai

Ataskaitinio laikotarpio ilgalaikiai finansiniai įsipareigojimai – tai paskola pastatų atnaujinimui didinant energijos vartojimo efektyvumą, pagal LR Vyriausybės 2014 m. lapkričio 26 d. nutarimu Nr. 1328 patvirtintą „Viešųjų pastatų energinio efektyvumo didinimo programą“. 2018 m. balandžio 10 d. su UAB „Viešųjų investicijų plėtros agentūra“ pasirašytos sutarys Nr. 42/CVVP-P070/8, Nr. 42/CVVP-P069/7, Nr. 42/CVVP-P068/6. Bendra paskolos suma 2022 m. gruodžio 31 d. sudarė 849 448,92 Eur. Paskolos gražinimo terminas 2038-04-10. Įstaiga 2022 m. panaudojo procentinę paskolą pagal sutartį sudarytą 2020 m. rugpjūčio 20 d. su UAB „Viešųjų investicijų plėtros agentūra“ Nr. 42/CVVP-P124 „Centrinės valdžios viešojo pastato, esančio adresu Baltijos pr. 18, Klaipėda atnaujinimo didinant energijos vartojimo efektyvumą“. Šios paskolos vertė 79 959,96 Eur, gražinimo terminas 2040 m. Bendra šios paskolos suma 2022 m. gruodžio 31 d. sudarė 79 154,35 Eur. 2021 m. rugsėjo 15 d. įstaiga ir UAB „Viešųjų investicijų plėtros agentūra“ pasirašė paskolos sutartį su kintamomis palūkanomis 150 000 Eur sumai, kurios gražinimo terminas 2041 m. Įstaiga 2022 m. panaudojo šią paskolą. Bendra paskolos suma 2022 m. gruodžio 31 d. sudarė 150 000 Eur. Paskolos gražinimo ir palūkanų mokėjimo terminas 2023 metų rugsėjo mėn. Iš viso įsipareigojimai pagal paskolas 2022 m. gruodžio 31 d. sudarė 1 078 603,27 Eur. Įstaigos nekilnojamasis turtas nebuvo įkeistas.

Per ataskaitinius metus gražinta paskolos – 54 775,61 Eur.

Įstaiga 2022 m. įgyvendinusi projektą Nr.13.1.2-VIPA-T-113-02-0049 „Bendrabučio Baltijos pr.18 modernizacija“ užregistravo 10 procentų nuo projekto vertės, per 5 metus gražintiną 18 657,32 Eur sumą.

Ilgalaikių įsipareigojimų einamųjų metų dalis – 57 190,76 Eur. Ją sudaro 53 459,30 Eur gražintinų paskolų suma ir 3 731,46 Eur gražintina subsidijos suma Energetikos ministerijai pagal projektą Nr.13.1.2-VIPA-T-113-02-0049.

**Pastaba Nr. P15.** Atidėjiniai

Įstaiga ataskaitinio laikotarpio pabaigoje suskaičiavo 48 833,21 Eur darbuotojų, sulaukusių pensijos amžiaus, išiešinėms išmokoms mokėti. Atidėjiniai apskaičiuoti 17 darbuotojų, pasiekusiems įstatymų nustatyta tvarka senatvės pensijos amžių, išiešinėms išmokoms mokėti. Kadangi nėra žinoma kiek darbuotojų pateiks prašymus išeiti iš darbo, tikėtina, kad jie dirbs ilgiau kaip 5 metus. Atidėjinių vertė nediskontuota, dėl įtakos įsipareigojimui ne reikšmingumo.

**Pastaba Nr. P17.** Trumpalaikės mokėtinos sumos

Straipsniai	Balansinė vertė	
	2022-12-31	2021-12-31
<b>Trumpalaikės mokėtinos sumos</b>	<b>340 991,32</b>	<b>392 757,90</b>
Tiekėjams mokėtinos sumos	17 284,87	157 941,19
Sukauptos mokėtinos sumos	321 193,37	213 557,92
Kiti trumpalaikiai įsipareigojimai	2 513,08	21 258,79

Sukauptas mokėtinas sumas sudaro suskaičiuotos ataskaitinio laikotarpio įstaigos darbuotojų nepanaudotų atostogų mokėtinos sumos, kurios sudarė 315 421,76 Eur ir 5 771,61 Eur nuo jų suskaičiuotos sukauptos valstybinio socialinio draudimo įmokos.



**Pastaba Nr. P17.** Tiekėjams mokėtinos sumos

Straipsniai	Balansinė vertė	
	2022-12-31	2021-12-31
Mokėtinos sumos už kurą ir degalus	1 157,01	2 800,52
Mokėtinos sumos už komunalinius mokesčius	8 906,62	6 270,24
Mokėtinos sumos už paslaugas	7 221,24	3 731,82
Mokėtinos sumos už prekes	-	278,09
Mokėtinos sumos rangovams pagal projektą "Klaipėdos Ernesto Galvanusko profesinio mokymo centro statybos sektoriaus infrastruktūros plėtra" Nr. 09.1.2-CVPA-V-721-07-0001	-	91 151,29
Mokėtinos sumos rangovams pagal projektą "Mokinių gyvenimo sąlygų Klaipėdos Ernesto Galvanusko profesinio mokymo centro bendrabutyje gerinimas" Nr. 09.1.2-CPVA-V-721-09-0001	-	53 709,23
<b>Iš viso:</b>	<b>17 284,87</b>	<b>157 941,19</b>

Ataskaitinio laikotarpio pabaigoje kitiems tiekėjams už ilgalaikį turtą mokėtinų sumų įstaiga neturėjo. Ataskaitinio laikotarpio pradžioje tokių įsipareigojimų (už ilgalaikį turtą) įstaiga turėjo už 144 860,52 Eur.

**Pastaba Nr. P17.** Sukauptos mokėtinos sumos

Straipsniai	Balansinė vertė	
	2022-12-31	2021-12-31
Sukaupti atostoginiai	315 421,76	209 680,17
Sukauptos atostoginių socialinio draudimo įmokos	5 771,61	3 877,75
<b>Iš viso:</b>	<b>321 193,37</b>	<b>213 557,92</b>

Sukauptus atostoginius sudaro priskaitytas darbo užmokestis už nepanaudotas atostogas, priskaityta VSD mokesčio darbdavio dalis ir įmokos į garantinį fondą. Atostoginių kaupiniai tikslinami vieną kartą metuose gruodžio 31 d. Skaičiavimo pagrindas yra vidutinis darbo užmokestis priskaičiuotas iš paskutinių trijų mėnesių darbo užmokesčio.

**Pastaba Nr. P17.** Kitos mokėtinos sumos

Straipsniai	Balansinė vertė	
	2022-12-31	2021-12-31
Mokėtinas PVM	-	20893,46
Kiti mokėtini mokesčiai	-	259,00
Kitos mokėtinos sumos	2 513,08	78,86
Ateinančio laikotarpio pajamos	-	27,47
Kitos mok		
<b>Iš viso:</b>	<b>2 513,08</b>	<b>21 258,79</b>

Kitus trumpalaikius įsipareigojimus įstaigoje sudarė kitos mokėtinos sumos darbuotojams - atskaitingiems asmenims 31,64 Eur, taip pat mokėtina suma (susidariusi permoka) 106,32 Eur už

reklamos paslaugas Facebook paskiroje. Mokėtina suma UAB „Viešųjų investicijų plėtros agentūra“ už paskolos palūkanas sudaro 2 375,12 Eur. Palūkanų mokėjimas pagal sutartį atidėtas, kai bus paimta visa paskola, bet ne vėliau kaip po 2 metų, po sutarties pasirašymo. Mokėjimo terminas 2023 m. rugsėjo mėnuo.

**Pastaba Nr. P18.** Grynasis turtas

Straipsniai	Balansinė vertė	
	2022-12-31	2021-12-31
<b>Grynas turtas</b>	<b>1 891 087,77</b>	<b>1 891 087,77</b>
Dalininkų kapitalas	567 335,54	521 980,89
Rezervai	283 538,97	268 538,97
Einamųjų metų perviršis ar deficitas	1 344 427,91	309 154,18
Ankstesnių metų perviršis ar deficitas	1 100 567,91	791 413,73

Įstaigos dalininkų kapitalas per ataskaitinį laikotarpį pakito dėl įstaigų reorganizacijos-jungimo. Bendras dalininkų kapitalo pokytis - padidėjo 45 354,65 Eur.

Ataskaitinio laikotarpio pabaigoje suskaičiuotas 1 344 427,91 Eur einamųjų metų perviršis. Einamųjų metų perviršį sudaro suskaičiuotas 2022 m. veiklos rezultatas 1 302 560,51 Eur perviršis ir 41 867,40 Eur prijungtos reorganizuotos mokyklos sukaupto perviršio ir deficito suma.

**Pastaba Nr. P 21.** Pagrindinės ir kitos veiklos pajamos

Straipsnis	Balansinė vertė	
	2022-12-31	2021-12-31
<b>Pagrindinės veiklos pajamos</b>	<b>1 775 265,97</b>	<b>993 657,37</b>
<b>Kitos veiklos pajamos</b>	<b>1 243 099,80</b>	<b>114 113,72</b>

Pagrindinės veiklos pajamos už suteiktas mokymo programas palyginus su 2021 m. laikotarpiu yra 78,7 procentiniais punktais arba 781 608,60 Eur didesnės. Tam įtakos turėjo padidėjusios profesinio mokymo organizavimo pajamos pagal Užimtumo tarnybos prie SAMM siuntimus. Taip pat padidėjęs mokymo paslaugų poreikis dėl kvalifikacinių kompetencijų įgyjimo.

Kitos veiklos pajamas sudarė 1 243 099,80 Eur. Iš jų: ilgalaikio turto pardavimo pajamos 954 146,25 Eur nuomos pajamos 20 258,55 Eur, parduotų prekių (valgyklos bei kavinės) pajamos 107 542,85 Eur. Kitų paslaugų: kirpyklos, masažo paslaugų ir kitos paslaugos per ataskaitinį laikotarpį sudarė 157 216,49 Eur.

**Pastaba Nr. P22.** Pagrindinės veiklos sąnaudos

Straipsnis	Balansinė vertė	
	2022-12-31	2021-12-31
<b>Pagrindinės veiklos sąnaudos</b>	<b>5 806 289,26</b>	<b>3 485 903,33</b>

Pagrindinės veiklos sąnaudos padidėjo 2 320 385,93 Eur palyginus su 2021 m. ataskaitiniu laikotarpiu. Ženkliai padidėjusiom pagrindinės veiklos sąnaudoms įtakos turėjo nuo 2022 m rugsėjo mėn. 1 d. prie įstaigos prijungta VšĮ Kretingos TVM.

Darbo užmokesčio ir socialinio draudimo sąnaudos palyginus su 2021 metų tuo pačiu laikotarpiu padidėjo 941 451,38 Eur, padidėjus mokinių skaičiui, bei tarifavus didesnius atlyginimus nuo 2021 m. sausio mėn. atitinkamai didėjo darbo užmokestis mokytojams, kai kurių



darbuotojų atlyginimai kito padidėjus minimaliam mėnesio darbo užmokesčiui. Įstaigoje po reorganizacijos nuo 2022 m. rugsėjo 1 d. darbuotojų skaičius padidėjo 154 iki 239 darbuotojų ir sudarė 55 proc. Todėl palyginamųjų duomenų pokyčiui, ženkliai padidėjimui įtakos turėjo patirtos didesnės darbo užmokesčio ir nuo jo suskaičiuotų mokesčių sąnaudos. Atitinkamai daugiau priskaičiuota ir nepanaudotų atostogų sąnaudų, bei šį ataskaitinį laikotarpį pirmą kartą suskaičiuotos atidėjinų sąnaudos darbuotojų, sulaukusių pensijos amžiaus, išieitinėms išmokoms mokėti.

Per ataskaitinį laikotarpį buvo patirta daugiau nusidėvėjimo ir amortizacijos 143 032,61 Eur, Šios sąnaudos didėjo, nes Įstaiga po reorganizacijos iš kitos mokyklos perėmė nenudėvėto ilgalaikio turto. Ataskaitiniais metais Įstaiga užbaigė statybos sektoriaus infrastruktūros plėtros darbus bei bendrabučio pastato modernizavimo darbus, kurie didino pastatų įsigijimo vertę. Atitinkamai suskaičiuotas pastatų nusidėvėjimas nuo padidėjusios vertės padidino nusidėvėjimo sąnaudas. Įstaiga nuo ataskaitinių metų rugsėjo mėnesio, atidarius statybos sektorių centrą, perdavė naudojimui įrangos mašinų ir įrengimų, kompiuterinės įrangos, nuo kurių buvo pradėtas skaičiuoti turto nusidėvėjimas.

Komunalinių paslaugų ir ryšių sąnaudos padidėjo 78 494,63 Eur. Šiam pokyčiui įtakos turėjo padidėjusios sezoninės šildymo, elektros ir dujų sąnaudos. Po reorganizacijos Įstaiga patyrė didesnes sąnaudas biokurui įsigyti, nes pastatai Kretingos filiale šildomi, naudojant biokurą.

Paprastojo remonto ir eksploataavimo sąnaudų patirta daugiau 195 055,16 Eur. Buvo remontuojamas įstaigos šilumos mazgas, įrengta ir suremontuota rubinė. Pradėti centro aplinkos infrastruktūros atnaujinimo darbai. Ataskaitiniais metais vien tik aplinkos infrastruktūrai sutvarkyti patirta sąnaudų 223 277,75 Eur.

Per ataskaitinį laikotarpį buvo nurašytas susidėvėjęs, nebetinkamas naudoti veikloje ilgalaikis materialusis turtas, kurio likutinė vertė užregistruota nurašytų sumų sąnaudų straipsnyje 288,21 Eur.

Sunaudotų ir parduotų atsargų savikainos straipsnio sąnaudų padidėjo 545 378,44 Eur. Ataskaitinį laikotarpį, užbaigus statybos sektoriaus infrastruktūros plėtros statybos darbus buvo įsigyta mokymo priemonių, kurios užpajamuotos kaip ūkinis inventorius ir atiduotas naudoti nuo 2022 m. rugsėjo 1 d. tai sudarė 291 640,49 Eur. Taip pat dalis ūkinio inventoriaus įsigyta ir panaudota pagal bendrabučio gyvenimo sąlygų gerinimo projektą 148 669,77 Eur.

Per ataskaitinį laikotarpį buvo patirta daugiau komandiruočių ir kvalifikacijos kėlimo sąnaudų iš viso 105 107,90 Eur. Ataskaitinių laikotarpiu buvo vykdomi įvairūs ES lėšomis finansuojami mobilumo projektai mokytojams.

Kitų paslaugų sąnaudose ataskaitinio laikotarpio pabaigoje įstaiga užregistravo lėšas skirtas įstaigos mokymo programų ir kitų veiklų viešinimui. Ataskaitiniu laikotarpiu šių sąnaudų Įstaiga patyrė už 51 828,50 Eur. Šiame straipsnyje užregistruotos patirtos mokinių kelionių sąnaudos pagal Erasmus+ projektus. Įstaiga yra projekto Nr. 2022-1LT01-KA220-VET-000086077 "Erasmus+2 Partnerystės bendradarbiavimo" projekto kordinatorius patirtos sąnaudos, kuras sudarė 65 088,00 Eur. Taip pat pastatų priežiūros ir jų saugaus eksploataavimo patirtos sąnaudos, kitos administracinės veiklos sąnaudos. Kitų paslaugų sąnaudos, lyginant su praėjusiu ataskaitiniu laikotarpiu padidėjo 185 696,40 Eur.

Kitos pagrindinės veiklos sąnaudos ataskaitinį laikotarpį padidėjo 117 788,47 Eur. Šiame straipsnyje užregistruotos stipendijų sąnaudos ataskaitiniame laikotarpyje padidėjo 37,1 procentais lyginant praėjusių metų ta patį laikotarpį, kas sudarė 50 228,72 Eur bendro pokyčio. Įtakos šiam padidėjimui turėjo didesnis priimtų mokinių skaičius, bei nuo 2022 m. sausio mėnesio įsigaliojusios naujos stipendijų mokėjimo ir materialinės paramos skyrimo mokiniui tvarkos aprašo nuostatos.

Kitas veiklos sąnaudas sudaro parduotų atsargų savikaina – įstaigos valgyklos ir kavinės veikla. Šios veiklos apimtys padidėjo apie 146 procentus. Ataskaitiniu laikotarpiu šiame straipsnyje atvaizduoti nuostoliai iš turto perleidimo 248 193,88 Eur.

**Pastaba Nr. P22.** Darbo užmokesčio ir socialinio draudimo sąnaudos

Straipsnis	Balansinė vertė	
	2022-12-31	2021-12-31
Darbo užmokesčio sąnaudos	3 144 034,12	2 224 159,15
Ligos pašalpų sąnaudos	9 419,79	5 506,44
Socialinio draudimo įmokos nuo darbo užmokesčio	61 716,67	44 053,61
Iš viso:	<b>3 215 170,58</b>	<b>2 273 719,20</b>

Darbo užmokesčio ir nuo jo suskaičiuotų socialinio draudimo įmokų sąnaudos padidėjo 941 451,38 Eur, nes 2022 metais didėjo minimali mėnesinė bei bazinė alga. Padidėjus mokinių skaičiui didėjo mokytojų etatų skaičius. Po reorganizacijos nuo 2022 m. rugsėjo 1 d.

**Pastaba Nr. P23.** Finansinės ir investicinės veiklos pajamos ir sąnaudos

Straipsnis	Balansinė vertė	
	2022-12-31	2021-12-31
<b>Finansinės ir investicinės veiklos rezultatas</b>	<b>-188 474,32</b>	<b>-20 823,05</b>
<b>Palūkanų pajamos</b>	-	-
<b>Baudų ir delspinigių sąnaudos</b>	-38,21	-42,91
<b>Palūkanų sąnaudos</b>	-188 512,53	-20 780,14

Finansines ir investicinės veiklos rezultatą sudaro baudų bei delspinigių sąnaudos – 38,21 Eur. Finansinio įsipareigojimo, įvertinto amortizuota savikaina, amortizacijos suma, pripažinta ataskaitinio laikotarpio sąnaudomis už 3 ketvirčius – 14 842,14 Eur. Įstaigos ilgalaikis finansinis įsipareigojimas (gautos beprocentinės paskolos) buvo įvertintas amortizuota savikaina, kuri buvo apskaičiuota pritaikius palūkanų normą, buvusią paskolos gavimo momentu. Pajamomis pripažintas finansinio įsipareigojimo nediskontuotos ir diskontuotų sumų skirtumas, buvo amortizuojamas per paskolos grąžinimo laikotarpį, kiekvienais finansiniais metais pripažįstant palūkanų sąnaudas. Nuo 2022 m. spalio 1 d. bankui patvirtinus teigiams Eurobor palūkanas paskolai yra skaičiuojamos palūkanos, kurias įstaiga moka kas mėnesį. Dėl šios priežasties, įstaiga ataskaitinį laikotarpį finansinio įsipareigojimo, įvertinto amortizuota savikaina, amortizacijos likutį 167 384,35 Eur pripažino ataskaitinio laikotarpio sąnaudomis.

Apskaitos politikos keitimo ir apskaitos klaidų įtakos nebuvo.

Reikšmingų po ataskaitinių įvykių nebuvo.

Neapibrėžtų įsipareigojimų ir apibrėžto turto nėra.

Apskaitiniai įverčiai keičiami nebuvo.

Direktorė



Dalia Martišauskienė

Vyriausioji buhalterė



Jolanta Jonutienė



Klaipėdos Ernesto Galvanauskio profesinio mokymų centras, 146199874 Tautiškių pr. 67, Klaipėdos m., Klaipėdos r. sav.  
 2022 M. GRUODŽIO 31 D. patalpinusių metų FINANSINIŲ ATASKAITŲ RINKINYS  
 (Visos sumos eurais, jei nenurodyta kitaip)

Pasirašė  
 ID: 2147378872  
 D/L: 2023-03-15 12:23:18

P3 Nematerialiųjų turtas

INFORMACIJA APIE NEMATERIALIOJO TURTO BALANSINĖS VERTĖS PASIKEITIMĄ

Eil. Nr.	Straipsniai	Pietros darbai	Programinė įranga ir jos licencijos	Kitas nematerialiųjų turtas			Nebaigti projektai ir		Iš viso	
				Patentai, autorių ir kitos teisės	Nematerialiųjų vertybės	Kitas nematerialiųjų turtas	Nebaigti projektai	Bankotiniai apmokėjimai		
1	2	3	4	5	6	7	8	9	10	11
1	Įsigijimo ar pasigaminimo sąvokina atskaitinio laikotarpio pradžioje		19 027,64	68,18						19 095,82
2	Įsigijimai per atskaitinį laikotarpį									
2.1	patiko nematerialiojo turto įsigijimo sąvokina									
2.2	neatlyginamai gauto nematerialiojo turto įsigijimo sąvokina									
2.3	nematerialiųjų turtas, įsigytas pagal finansinės nuomos (lizingo) sutartis									
3	Perbūto, perbūto ir nuosavybės nematerialiojo turto suma per atskaitinį laikotarpį									
3.1	perbūto									
3.2	perbūto									
3.3	nuosavybės									
4	Pergrupavimai (+/-)									
5	Kiti pokyčiai		10 554,81							10 554,81
6	Įsigijimo ar pasigaminimo sąvokina atskaitinio laikotarpio pradžioje (1+2-3+/-4+/-5) B. jos		29 582,45	68,18						29 650,63
6.1	Nematerialiojo turto, kuris yra visiškai amortizuotas, tačiau vis dar naudojamus viešojo sektoriaus subjekto veikloje, įsigijimo ar pasigaminimo sąvokina		19 372,47	68,18						19 440,65
7	Sukaupta amortizacijos suma atskaitinio laikotarpio pradžioje	X	-19 027,64	-68,18	X		X	X		-19 095,82
8	Neatlyginamai gauto nematerialiojo turto sukaupta amortizacijos suma	X			X		X	X		
9	Apskaičiuota amortizacijos suma per atskaitinį laikotarpį	X	-1 134,46		X		X	X		-1 134,46
10	Sukaupta parbūto, perbūto ir nuosavybės nematerialiojo turto amortizacijos suma	X			X		X	X		
10.1	parbūto	X			X		X	X		
10.2	perbūto	X			X		X	X		
10.3	nuosavybės	X			X		X	X		
11	Pergrupavimai (+/-)	X			X		X	X		
12	Kiti pokyčiai	X	-2 678,04		X		X	X		-2 678,04
13	Sukaupta amortizacijos suma atskaitinio laikotarpio pradžioje (7+8+9-10+/-11+/-12)	X	-22 840,14	-68,18	X		X	X		-22 908,32
14	Nuvertėjimo suma atskaitinio laikotarpio pradžioje									
15	Neatlyginamai gauto nematerialiojo turto sukaupto nuvertėjimo suma									
16	Apskaičiuota nuvertėjimo suma per atskaitinį laikotarpį									
17	Sukaupta nuvertėjimo suma per atskaitinį laikotarpį									
18	Sukaupta parbūto, perbūto ir nuosavybės nematerialiojo turto nuvertėjimo suma									

Klaipėdos Ernesto Galvanausko profesinio mokymų centras, 146199874 Tautos pr. 67, Klaipėdos m., Klaipėdos m. sav.  
 2022 M. GRUODŽIO 31 D. pasibaigusių metų FINANSINIŲ ATASKAITŲ RINKINYS  
 (Visos sumos eurais, jei nenurodyta kitaip)

Paviršius  
 ID: -2147378872  
 DFL: 2023-03-15 12:25:18

P3 Nemateriabilūs turtas

Eil. Nr.	Straipsniai	Pietrus darbai	Programinė įranga ir jos licencijos	Kitas nemateriabilus turtas			Nebaigti projektai ir bankrutiniai aprašymai		Profilas	Iš viso
				Patentai, autorių ir kitos teisės	Nemateriabilios vertybės	Kitas nemateriabilus turtas	Nebaigti projektai	Bankrutiniai aprašymai		
1	2	3	4	5	6	7	8	9	10	11
18.1	parduoto									
18.2	perduoto									
18.3	nurijimo									
19	Pergaivavimai (+/-)									
20	Kiti pokyčiai									
21	Nuvertėjimo suma ataskaitinio laikotarpio pabaigoje (14+15+16+17+18+19+20)		6,742,31	0,00						6,742,31
22	laikotarpio pabaigoje (6-13-21)									
23	Nemateriabilio turto likutinė vertė ataskaitinio laikotarpio pradžioje (1-7-14)		0,00	0,00						0,00
24	Per ataskaitinį laikotarpį apskaitinamas sąnaudų už įsigytą naudotą programinę įrangą ir licencijas nemateriabilųjų vertybių tvarkymui ir apsaugai	X		X	X	X	X	X	X	
25	Per ataskaitinį laikotarpį apskaitinamas sąnaudų nemateriabilųjų vertybių tvarkymui ir apsaugai	X	X	X		X	X	X	X	

Pastabos:

- X pažymėti ataskaitos laukai nepildomi.
- Ataskaitos 5, 12, 20 eilutėse nurodyti pokyčiai turi būti patikrinti atikimamajame rufte.
- Ataskaitos 8 ir 13 eilutėse nurodoma kito subjekto sukaupta nemateriabilio turto amortizacijos arba nuvertėjimo suma bei pildavimas.
- Ataskaitos 10 stipelė „Priedėjų“ pildomas tik konsoliduotose finansinėse ataskaitose.

2022 M. GRUODŽIO 31 D. PAVALGALŲ MŪŠY FINANSINIŲ ATASKAITŲ RINKINYS

(Visos sumos eurais, jei nenurodyta kitaip)

P4-1 Ilgalaikis materialioji turto įsigijimo sąvokina

INFORMACIJA APIE ILGALAIKIO MATERIALIOJO TURTO, VERTINAMO ĮSIGIJIMO SAVIKAINA, BALANSINĖS VERTĖS PASIKEITIMĄ

ER. Nr.	Struktūriniai	Pastatai	Infrastruktūros statiniai	Kiti statiniai	Mobilusis (prograntai)	Transporto priemonės	Baldai, laivo įranga ir kitas ilgalaikio materialiojo turto	Nesulaugtas statybos ir bankrotiniai apmokėjimai	B ūvio
1	2	3	4	5	6	7	8	9	10
1	Įsigijimo ar pasigaminimo sąvokina atskaitinio laikotarpio pradžia	6.361.382,97	551.306,33	2.416.135,30	597.668,24	668.329,06	633.305,86	2.078.848,30	13.306.676,15
2	Įsigijimo per atskaitinį laikotarpį (2.1+2.2+2.3+2.4)				318.507,36		335.672,94	2.430.776,50	3.083.936,80
2.1	įsigijimo turto (ilgalaikis nuosavybė 2.3 ir 2.4 papunkčiavimai) įsigijimo sąvokina				318.507,36		333.497,31	2.430.776,50	3.083.791,17
2.2	neatlyginimai gauto turto įsigijimo sąvokina						2.175,63		2.175,63
2.3	pagal finansinio verslo (finansų) polypvicio atitinkančias sutartis įsigyto turto įsigijimo sąvokina								
2.4	turtas, dėl kurio sudarytas valdymas ir privatus sektoriaus partnerystės sutartis								
3	Perdavimo, perdavimo ir maralyto turto suma per atskaitinį laikotarpį (3.1+3.2+3.3)				-4.639,59		-7.803,96		-12.443,55
3.1	perdavimo								
3.2	perdavimo								
3.3	maralyto				-4.639,59		-7.803,96		-12.443,55
4	Pergauginimai (+/-)	3.510.891,12	-1.538,40				752,17	-4.274.723,14	-364.618,31
5	Kiti pokyčiai	1.117.796,76	258.597,36	94.201,10	481.463,60	148.249,37	133.908,03		2.336.216,22
6	Įsigijimo ar pasigaminimo sąvokina atskaitinio laikotarpio pabaigoje (1+2-3+4+5)	11.589.970,85	808.365,23	2.510.336,49	1.393.999,61	816.578,43	1.097.833,94	234.901,66	18.251.985,31
6.1	ilgalaikis turto, kurio yra civiliniai nuosavybė, tačiau yra dar nesudarytos viešojo sektoriaus subjektai veiklos, įsigijimo arba pasigaminimo sąvokina	363.695,62	258.597,36	12.721,90	79.124,42	608.964,61	334.090,36		1.857.194,33
7	Sukaupta nusidėvėjimo suma atskaitinio laikotarpio pradžia	-1.908.807,52	-252.513,56	-999.763,91	-67.027,49	-582.984,34	-381.126,89	X	-4.192.233,71
8	Neatlyginimai gauto turto sukaupta nusidėvėjimo suma							X	
9	Apmokėjimo nusidėvėjimo suma per atskaitinį laikotarpį	-211.707,72	-32.345,07	-133.257,92	-41.898,40	-34.285,95	-53.261,26	X	-498.726,32
10	Sukaupta perdavimo, perdavimo ir maralyto turto nusidėvėjimo suma (10.1+10.2+10.3)				4.331,38		7.803,96	X	12.137,34
10.1	perdavimo							X	
10.2	perdavimo							X	
10.3	maralyto				4.331,38		7.803,96	X	12.137,34
11	Pergauginimai (+/-)	116.061,17	1.113,43					X	117.174,60
12	Kiti pokyčiai	-595.920,22	-258.597,36	-94.201,10	-102.091,55	-113.710,83	-56.429,87	X	-1.230.930,93
13	Sukaupta nusidėvėjimo suma atskaitinio laikotarpio pabaigoje (7+8-9+10-11+12)	-2.600.374,29	-542.342,56	-1.227.222,63	-208.666,06	-720.951,12	-488.022,06	X	-5.792.579,02
14	Nusidėvėjimo suma atskaitinio laikotarpio pradžia								
15	Neatlyginimai gauto turto sukaupta nusidėvėjimo suma								
16	Apmokėjimo nusidėvėjimo suma per atskaitinį laikotarpį								
17	Perdavimo nusidėvėjimo suma per atskaitinį laikotarpį								
18	Sukaupta perdavimo, perdavimo ir maralyto turto nusidėvėjimo suma (18.1+18.2+18.3)								
18.1	perdavimo								
18.2	perdavimo								
18.3	maralyto								
19	Pergauginimai (+/-)								
20	Kiti pokyčiai								
21	Nusidėvėjimo suma atskaitinio laikotarpio pabaigoje (14+15-16-17-18+19+20)								
22	Ilgalaikio materialiojo turto likutinė vertė atskaitinio laikotarpio pradžia (6-13-21)	8.790.296,56	260.022,67	1.283.113,56	1.187.333,53	95.627,31	612.810,98	234.901,66	12.409.406,29
22.1	ilgalaikis turto, kurio yra civiliniai nuosavybė, tačiau yra dar nesudarytos viešojo sektoriaus subjektai veiklos, likutinė vertė								
22.2	turtas, dėl kurio sudarytas valdymas ir privatus sektoriaus partnerystės sutartis, likutinė vertė								
22.3	turtas, kurio kumuliacinė riboja sutartis ar lėšos atsisakymas, ir turto, užsienio, kaip įsipareigojimų įvykdymo garantija, likutinė vertė								
22.4	nefinansinio verslo sektoriaus subjektai veiklos turto likutinė vertė								
22.5	likutinė finansinio verslo sektoriaus subjektai veiklos turto likutinė vertė								
22.6	perdavimo, kurio nesudarytos įprastose sąlygose, bet yra likutinė vertė tik pajamoms iš nuomos gauti, likutinė vertė				X	X	X	X	
23	Ilgalaikio materialiojo turto likutinė vertė atskaitinio laikotarpio pabaigoje (1-7-14)	4.452.475,45	298.790,77	1.416.371,48	530.640,75	85.344,72	252.168,97	2.078.848,30	9.114.640,44
23.1	ilgalaikis turto, kurio yra civiliniai nuosavybė, tačiau yra dar nesudarytos viešojo sektoriaus subjektai veiklos, likutinė vertė								
23.2	turtas, dėl kurio sudarytas valdymas ir privatus sektoriaus partnerystės sutartis, likutinė vertė								
23.3	turtas, kurio kumuliacinė riboja sutartis ar lėšos atsisakymas, ir turto, užsienio, kaip įsipareigojimų įvykdymo garantija, likutinė vertė								

Klaipėdos Erasmus Galvosamio profesinio mokymo centras, 140199874 Tolkos pr. 67, Klaipėdos m., Klaipėdos m. seni.

2022 M. GRUODŽIO 31 D. patalpų sąrašas FINANSINIŲ ATASKAITŲ RINKINYS

(Visos sumos eurais, jei nenurodyta kitaip)

Paviršius  
ID: -2147378872  
D/L: 2023-03-15 12:23:18

**P4.1** Ilgalaikis materialusis turtas įsigijimo  
sąlygomis

EA, Nr.	Struktūra	Pastatai	Infrastruktūros statiniai	Kiti statiniai	Molius ir įranga	Transporto priemonės	Rinkai, žemės įrenginiai ir kitas ilgalaikis materialusis turtas	Nebaigta statyba ir šarvavimas apmokijimai	II vieta
1	2	3	4	5	6	7	8	9	10
23.4	nebaigiamoji viešojo sektoriaus subjektu veikioje turto likvidus vertė								
23.5	likvidus nebaigiamoji viešojo sektoriaus subjektu veikioje turto likvidus vertė								
23.6	pastatai, kurie nebaigiamoji gyvenimo veikioje, bet yra likvidus vieta (k. pajamos iš nuomos, gausi, likvidus vertė)				X	X	X	X	

**Pastabos:**

1. X pažymėti atskaitos likvidus nebaigiamoji.
2. Lentelės 5, 12 ir 20 eilutėse nurodyti pokyčiai turi būti įrašomi veikioje nebaigiamoji vertė.
3. Lentelės 8 ir 13 eilutėse nurodoma kita subjektu veikioje turto nuomos pajamos arba nuomos gausi, likvidus vertė (k. pajamos iš nuomos, gausi, likvidus vertė).

Klaipėdos Ernesto Galvanecko profesinio mokymo centras, 140199874 Tolkos pr. 87, Klaipėdos m., Klaipėdos m. sav.

2022 M. GRUODŽIO 31 D. PŪBŪGALINIŲ METŲ FINANSINIŲ ATASKAITŲ RINKINYS

(Visos sumos eurais, jei nenurodyta kitaip)

Paviršius  
ID: -2347378872  
D/L: 2023-03-13 12:23:18

P4-2 Ilgalaikis materialusis turtas (tikraja verte)

INFORMACIJA APIE ILGALAIKIO MATERIALIOJO TURTO, VERTINAMO TIKRĄJA VERTE, BALANSINĖS VERTĖS PASIKEITIMĄ

Eil. Nr.	Straipsniai	Žemė			Nekilnojamoji kultūras vertybė	Kilnojamoji kultūras vertybė	Kitos vertybės	Iš viso
		Laiva valstybinė žemė	Sklypai (valstybinė žemė)	Sklypai (savivaldybinė žemė)				
1	2	3	4	5	6	7	8	9
1	Išgijimo ar pasigaminimo savikaina ataskaitinio laikotarpio pradžioje		65 081,03					65 081,03
2	Išgijimo per ataskaitinį laikotarpį (2.1+2.2+2.3)							
2.1	įpirko turto įsigijimo savikaina							
2.2	neatlyginamai gauto turto įsigijimo savikaina							
2.3	pagal finansinės naudos (laimę) palyginus atitinkamas sąvartas įsigyto turto įsigijimo savikaina							
3	Parduoto, parduoto ir surašyto turto suma per ataskaitinį laikotarpį (3.1+3.2+3.3)							
3.1	parduoto							
3.2	parduoto							
3.3	surašyto							
4	Pergauginimai (+/-)							
5	Kiti pokyčiai							
6	Išgijimo ar pasigaminimo savikaina ataskaitinio laikotarpio pabaigoje (1+2-3+4+5)		65 081,03					65 081,03
7	Sukaupta nusidėvėjimo suma ataskaitinio laikotarpio pradžioje iki turto vertinimo tikrosios vertės metodo	X	X	X			X	
8	Neatlyginamai gauto turto sukaupta nusidėvėjimo suma	X	X	X			X	
9	Sukaupta parduoto, parduoto ir surašyto turto nusidėvėjimo suma (9.1+9.2+9.3)	X	X	X			X	
9.1	parduoto	X	X	X			X	
9.2	parduoto	X	X	X			X	
9.3	surašyto	X	X	X			X	
10	Pergauginimai (+/-)	X	X	X			X	
11	Kiti pokyčiai	X	X	X			X	
12	Sukaupta nusidėvėjimo suma ataskaitinio laikotarpio pabaigoje iki turto vertinimo tikrosios vertės metodo (7+8-9+10+11)	X	X	X			X	
13	Nuveržijimo suma ataskaitinio laikotarpio pradžioje iki turto vertinimo tikrosios vertės metodo	X	X	X			X	
14	Neatlyginamai gauto turto sukaupta nuvertėjimo suma	X	X	X			X	
15	Parinkimo nuvertėjimo suma per ataskaitinį laikotarpį	X	X	X			X	
16	Sukaupta parduoto, parduoto ir surašyto turto nuvertėjimo suma (16.1+16.2+16.3)	X	X	X			X	
16.1	parduoto	X	X	X			X	
16.2	parduoto	X	X	X			X	
16.3	surašyto	X	X	X			X	
17	Pergauginimai (+/-)	X	X	X			X	
18	Kiti pokyčiai	X	X	X			X	
19	Nuvertėjimo suma ataskaitinio laikotarpio pabaigoje iki turto vertinimo tikrosios vertės metodo (13+14-15-16+17+18)	X	X	X			X	
20	Tikrosi vertė ataskaitinio laikotarpio pradžioje		268 538,97					268 538,97
21	Neatlyginamai gauto turto ir kito sąlyginiu sukauptas tikrosios vertės pokytis							
22	Tikrosios vertės pakeitimo per ataskaitinį laikotarpį suma (+/-)		15 000,00					15 000,00
23	Parduoto, parduoto ir surašyto turto tikrosios vertės suma (23.1+23.2+23.3)							
23.1	parduoto							
23.2	parduoto							
23.3	surašyto							
24	Pergauginimai (+/-)							
25	Kiti pokyčiai							
26	Tikrosi vertė ataskaitinio laikotarpio pabaigoje (20+21+22-23+24+25)		283 538,97					283 538,97
26.1	Iš jės: vertė, nustatyta nepriklausomų turto vertintojų							
26.2	valdymo rinkos vertė		283 538,97					283 538,97
26.3	vertė, nustatyta remiantis įsigijimo savikaina							
26.4	įstaigos valdymo sutartyje komercijai nustatyta vertė							
27	Ilgalaikis materialusis turto likutinė vertė ataskaitinio laikotarpio pabaigoje (6-12-19+26)		348 620,00					348 620,00
27.1	Iš jės: pagal finansinės naudos (laimę) palyginus atitinkamas sąvartas įsigyto turto, kurio finansinės naudos (laimę) sąvartas laikotarsiu nenuošūsiams, likutinė suma							
27.2	turto, dėl kurio sudarytas valdymo ir privatus sektorių partnerystės sutartis, likutinė vertė							
27.3	turto, kurio kontrolę riboja sutartis ar kitos sąlygos, ir turto, užlaikyto kaip įsipareigojimų įvykdymo garantija, likutinė vertė							
27.4	žemės ir pastatų, kurie nenuošūjami įprastose veiklose, bet yra laikomi vien tik pajamos iš nuomos gauti, likutinė vertė					X	X	
28	Ilgalaikis materialusis turto likutinė vertė ataskaitinio laikotarpio pradžioje (1-7-13+20)		333 620,00					333 620,00



P4-2 Ilgalaikis materialusis turtas (tikraja verte)

Eil. Nr.	Straipsniai	Žemė			Nekilnojamosios kultūros vertybės	Kilnojamosios kultūros vertybės	Kitos vertybės	Iš viso
		Laisva valstybiškai žemė	Sklypai (valstybiškai žemė)	Sklypai (savivaldybiškai žemė)				
1	2	3	4	5	6	7	8	9
28.1	D žemė: pagal finansinės nuomos (lizingo) palyginus atitinkamais sąsartnais nlyginus turis, kurio finansinės nuomos (lizingo) sutarties faktiniai sąlygos sutampa su 28.1 straipsnio sąlygomis. Likutinė vertė							
28.2	turis, dėl kurio valstybės valdžios ir privačių asmenų paimamasis turis, likutinė vertė							
28.3	turis, kurio kontrolę riboja sutartis ir kurios sąlygos, ir turis, užsakyti kaip įsipareigojimų įvykdymo garantija. Likutinė vertė							
28.4	žemės ir pastatų, kurie nemoksdijami įprastoje veikloje, bet yra laikomi vienu tik pajamos iš nuomos turis. Likutinė vertė					X	X	

Pastabos:  
 1. 8 palyginus laškai nepildomi.  
 2. Lentelės 5, 11, 18, 25 eilutėse nurodyti palyginus turi būti patikrinami atitinkamomis rėmė.  
 3. Lentelės 8 ir 14 eilutėje nurodoma kitu subjektu sukaupta turis nuosavybėms arba nuosavybėms suma iki penkis.  
 4. Lentelės 20-24 ir 26 eilutėse nurodoma skiriamas taip ilgalaikio materialioji turis tikimasis vertės ir laukiamos sėkmes.

Klaipėdos Ernesto Galvanausko profesinio mokymo centras, 140199874 Taikos pr. 67, Klaipėdos m., Klaipėdos m. sav.

**2022 M. GRUODŽIO 31 D. PASIBAIGUSIŲ METŲ FINANSINIŲ ATASKAITŲ RINKINYS**

(Visos sumos eurais, jei nenurodyta kitaip)

Patvirtinta

ID: -2147378872

D/L: 2023-03-15 12:23:18

**P5 Finansinis turtas**

**INFORMACIJA APIE ILGALAIKĮ FINANSINĮ TURTA**

<b>Eil. Nr.</b>	<b>Straipsniai</b>	<b>Paskutinė ataskaitinio laikotarpio diena</b>	<b>Paskutinė praėjusio ataskaitinio laikotarpio diena</b>
<b>1</b>	<b>2</b>	<b>3</b>	<b>4</b>
1	Investicijos į nuosavybės vertybinius popierius		
1.1	Investicijos į kontroliuojamus viešojo sektoriaus subjektus		
1.2	Investicijos į kontroliuojamus ne viešojo sektoriaus ir asocijuotuosius subjektus		
1.3	Investicijos į kitus subjektus		
2	Investicijos į ne nuosavybės vertybinius popierius		
2.1	Investicijos į iki išpirkimo termino laikomą finansinį turta		
2.2	Investicijos į parduoti laikomą finansinį turta		
3	Po vienu metu gautinos sumos	48.833,21	
4	Ilgalaikiai terminuoti indėliai		
5	Kitas ilgalaikis finansinis turtas		
6	Išankstiniai mokėjimai už ilgalaikį finansinį turta		
<b>7</b>	<b>Iš viso</b>	<b>48.833,21</b>	

\* Reikšmingos sumos turi būti detalizuojamos aiškinamojo rašto tekste.

Klaipėdos Ernesto Galvanausko profesinio mokymo centras, 140199874 T aikš. pr.67, Klaipėdos m., Klaipėdos m. sav.  
**2022 M. GRUODŽIO 31 D. PASIBAIGUSIŲ METŲ FINANSINIŲ ATASKAITŲ RINKINYS**  
 (Visos sumos eurais, jei nenurodyta kitaip)

Paviršius  
 ID: -2147378872  
 D/L: 2023-03-15 12:23:18

**INFORMACIJA APIE BIOLOGINIO TURTO VERTĖS PASIKEITIMĄ PER ATASKAITINĮ LAIKOTARPĮ**

Ed. Nr.	Straipiniai	Gyvūnai	Medūnai	Parkų ir skverų želdiniai	Daugiametiniai sodiniai	Pasėliai	Kitą biologinį turtą	Bankiniai mokėjimai ar biologinį turtą	II viso
3	2	3	4	5	6	7	8	9	10
1	Likusias ataskaitinio laikotarpio pradžioje								
2	Biologinio turto vertės padidėjimas per ataskaitinį laikotarpį dėl:					5 423,03			5 423,03
2.1	Prisitaikymo ar priesaugio								
2.2	Išgyjimo								
2.3	Gavimo nemokamai								
2.4	Pergupavimo					5 423,03			5 423,03
2.5	Nuvertėjimo sumos atkūrimo								
2.6	Tikrosios vertės pokyčio								
3	Biologinio turto vertės sumažėjimas per ataskaitinį laikotarpį dėl:								
3.1	Perdavimo								
3.2	Perdavimo								
3.3	Nuvertėjimo								
3.4	Pergupavimo								
3.5	Nuvertėjimo								
3.6	Tikrosios vertės pokyčio								
4	Kiti pokyčiai*					2 193,66			2 193,66
5	Likusias ataskaitinio laikotarpio pabaigoje (1+2-3+/-4)					7 616,69			7 616,69

\*Paaišk. Formos 4 punkte nurodyto pokyčiai turi būti paaiškinti atitinkamajame rašte.



**PS Atsargos**  
**ATSARGŲ VERTĖS PASKIETIMAS PER ATASKAITINI LAIKOTARPĮ\***

Eil. Nr.	Straipsniai*	Strateginės ir nefinansinės atsargos	Medžiagos, baldai ir kitas inventaras	Nehabęta gaminti produkcija ir nebaigęs vydyti sutarčių		Pagaminta produkcija ir atsargos, skirtos pardavimui		Bilpatikis materialinis ir bilpatikis turas, skirtas pardavimui	Iš viso
				Nehabęta gaminti produkcija	Nehabęta vydyti sutarčių	Pagaminta produkcija	Atsargos, skirtos pardavimui		
1	2	3	4	5	6	7	8	9	10
1	Atsargų įsigijimo vertė ataskaitinio laikotarpio pradžioje		116 281,74						116 281,74
2	Įsigyta atsarga per ataskaitinį laikotarpį (2.1+2.2)		698 094,59						698 094,59
2.1	Biopata turto įsigijimo sąvokimas		697 020,95						697 020,95
2.2	Neatitinkanti gamtų atsargų įsigijimo sąvokimas		1 073,64						1 073,64
3	Atsargų nuvertėjimas per ataskaitinį laikotarpį (3.1+3.2+3.3+3.4)		-777 468,84						-1 143 406,99
3.1	Panokis		-48 783,87						-48 783,87
3.2	Perlieša (paskatrypa)		-728 684,97						-728 684,97
3.3	Susaukimo veiklę								-567,66
3.4	Kiti nuvertėjimai								
4	Pergrupavimai (+/-)								
5	Atsargų įsigijimo vertės kitų palydžių		46 174,70						359 195,78
6	Atsargų įsigijimo vertė ataskaitinio laikotarpio pabaigoje (1+2-3+4+5)		18 795,66						19 303,32
7	Atsargų nuvertėjimas ataskaitinio laikotarpio pradžioje								
8	Nuvertėjimas arba už ambūtinę atlygi gamtų atsargų sukaupto nuvertėjimo suma (iki perleidimo)								0,00
9	Atsargų nuvertėjimas per ataskaitinį laikotarpį								
10	Atsargų nuvertėjimo atkūrimas per ataskaitinį laikotarpį vėna								
11	Per ataskaitinį laikotarpį parduoti, perleisti (paskatrypa), sunaokę ir surašyti atsargų nuvertėjimas (1.1+1.2+1.3+1.4)							1 177 443,45	1 177 443,45
11.1	Panokis								
11.2	Perlieša (paskatrypa)							1 177 176,60	1 177 176,60
11.3	Susaukimo veiklę							266,85	266,85
11.4	Kiti nuvertėjimai								
12	Grupavimų pergrupavimai (+/-)								
13	Atsargų nuvertėjimo kitų palydžių								
14	Atsargų nuvertėjimas ataskaitinio laikotarpio pabaigoje (7+8-9-10-11+/-12+13)							-1 177 176,60	-1 177 176,60
15	Atsargų balansas vertė ataskaitinio laikotarpio pabaigoje (6-14)		49 528,45					0,00	0,00
16	Atsargų balansas vertė ataskaitinio laikotarpio pradžioje (1-7)		116 281,74					0,00	116 281,74

\* Reikšmingos sumos turi būti detaliau paaiškinti atskaitinio metų pabaigoje.

Klaipėdos Ernesto Galvanausko profesinio mokymo centras, 140199874 Taikos pr. 67, Klaipėdos m., Klaipėdos m. sav.

2022 M. GRUODŽIO 31 D. pasibaigusio metų FINANSINIŲ ATASKAITŲ RINKINYS

(Visos sumos eurais, jei nenurodyta kitaip)

Patvirtinta  
ID: -2147378872  
D/L: 2023-03-15 12:23:18

P9 Išankstiniai apmokėjimai

INFORMACIJA APIE IŠANKSTINIUS APMOKĖJIMUS

Eil. Nr.	Straipsniai	Paskutinė ataskaitinio laikotarpio diena	Paskutinė praėjusio ataskaitinio laikotarpio diena
1	2	3	4
1	Išankstinių apmokėjimų įsigijimo savikaina	66.599,64	35.099,26
1.1	Išankstiniai apmokėjimai tiekėjams	58.002,48	28.582,50
1.2	Išankstiniai apmokėjimai viešojo sektoriaus subjektams pavedimams vykdyti		
1.3	Išankstiniai mokesčių mokėjimai		
1.4	Išankstiniai mokėjimai Europos Sąjungai		
1.5	Išankstiniai apmokėjimai darbuotojams	454,48	52,44
1.6	Kiti išankstiniai apmokėjimai		283,84
1.7	Ateinančių laikotarpių sąnaudos ne viešojo sektoriaus subjektų pavedimams vykdyti		
1.8	Kitos ateinančių laikotarpių sąnaudos	8.142,68	6.180,48
2	Išankstinių apmokėjimų nuvertėjimas		-283,84
3	Išankstinių apmokėjimų balansinė vertė (1-2)	66.599,64	34.815,42

Klaipėdos Ernesto Galvanausko profesinio mokymo centras, 140199874 Taikos pr. 67, Klaipėdos m., Klaipėdos m. sav.

**2022 M. GRUODŽIO 31 D. pasibaigusių metų FINANSINIŲ ATASKAITŲ RINKINYS**

(Visos sumos eurais, jei nenurodyta kitaip)

Patvirtinta  
ID: -2147378872  
D/L: 2023-03-15 12:23:18

**PO VIENŲ METŲ GAUTINOS SUMOS PAGAL GRĄŽINIMO LAIKOTARPIUS IR JŲ EINAMŲJŲ METŲ DALIS**

<b>Eil. Nr.</b>	<b>Grąžinimo terminas</b>	<b>Įsigijimo savikaina</b>	<b>Balansinė vertė</b>
<b>1</b>	<b>2</b>	<b>3</b>	<b>4</b>
<b>1</b>	<b>Suteiktų paskolų</b>		
1.1	Per vienus metus*		
1.2	Nuo vieno iki penkerių metų		
1.3	Po penkerių metų		
<b>2</b>	<b>Kitų ilgalaikių gautinų sumų</b>	<b>74.242,19</b>	<b>74.242,19</b>
2.1	Per vienus metus*	25.408,98	25.408,98
2.2	Nuo vieno iki penkerių metų		
2.3	Po penkerių metų	48.833,21	48.833,21
<b>3</b>	<b>Iš viso</b>	<b>74.242,19</b>	<b>74.242,19</b>

\* Nurodoma einamųjų metų dalis.

Klaipėdos Ernesto Galvanausko profesinio mokymo centras, 140199874 Taikos pr. 67, Klaipėdos m., Klaipėdos m. sav.

**2022 M. GRUODŽIO 31 D. PASIBAIGUSIŲ METŲ FINANSINIŲ ATASKAITŲ RINKINYS**

(Visos sumos eurais, jei nenurodyta kitaip)

Patvirtinta  
ID: -2147378872  
Data: 2023-03-15 12:23:18

**P10 Gautinos sumos**

**INFORMACIJA APIE PER VIENUS METUS GAUTINAS SUMAS**

Eil. Nr.	Straipsniai	Paskatinė ataskaitinio laikotarpio diena			Paskatinė praėjusio ataskaitinio laikotarpio diena		
		3	4	5	6	7	8
<b>I</b>	<b>2</b>	<b>Iš viso</b>	<b>Tarp jų iš viešojo sektoriaus subjektų</b>	<b>Tarp jų iš asocijuotųjų ne viešojo sektoriaus subjektų</b>	<b>Iš viso</b>	<b>Tarp jų iš viešojo sektoriaus subjektų</b>	<b>Tarp jų iš asocijuotųjų ne viešojo sektoriaus subjektų</b>
1	Per vienus metus gautinų sumų įsigijimo savikaina, iš viso (1.1+1.2+1.3+1.4+1.5+1.6)	463.516,34	419.148,30		242.351,97	237.744,81	
1.1	Gautinos finansavimo sumos	6.559,59	6.559,59				
1.2	Gautinų mokesčiai ir socialinės įmokos						
1.2.1	Gautinų mokesčiai						
1.2.2	Gautinos socialinės įmokos						
1.3	Gautinos sumos už turto naudojimą, parduotas prekes, turą, paslaugas	120.330,23	110.163,49		58.737,96	54.578,59	
1.3.1	Gautinos sumos už turto naudojimą	1.510,21			2.361,43	1.324,32	
1.3.2	Gautinos sumos už parduotas prekes						
1.3.3	Gautinos sumos už suteiktas paslaugas	118.820,02	110.163,49		56.375,63	53.254,27	
1.3.4	Gautinos sumos už parduotą ilgalaikį turą						
1.3.5	Kitos						
1.4	Gautinos sumos už konfiskuota turą, baudos ir kitos netesybos						
1.5	Sąskaitos gautinos sumos	299.008,84	271.404,68		179.538,15	179.339,46	
1.5.1	Iš biudžeto	271.404,68	271.404,68		179.339,46	179.339,46	
1.5.2	Kitos	27.604,16			198,69		
1.6	Kitos gautinos sumos	37.617,68	31.020,54		4.076,76	3.826,76	
2	Per vienus metus gautinų sumų nuvertėjimas ataskaitinio laikotarpio pabaigoje	-1.305,52					
3	Per vienus metus gautinų sumų balansinė vertė (1-2)	462.210,82	419.148,30		242.351,97	237.744,81	

Klaipėdos Ernesto Galvanausko profesinio mokymo centras, 140199874 Talkov pr. 67, Klaipėdos m., Klaipėdos m. sav.

2022 M. GRUODŽIO 31 D. pasibaigusį metų FINANSINIŲ ATASKAITŲ RINKINYS

(Visos sumos eurais, jei nenurodyta kitaip)

Patvirtina  
ID: -2147378872  
D/L: 2023-03-15 12:23:18

P11 Pinigai ir pinigų ekvivalentai

INFORMACIJA APIE PINIGUS IR PINIGŲ EKIVALENTUS

Eil. Nr.	Straipsniai	Paskutinė ataskaitinio laikotarpio diena		Paskutinė praėjusio ataskaitinio laikotarpio diena	
		Iš viso	Budžeto asignavimai	Iš viso	Budžeto asignavimai
1	2	3	4	5	6
1	Pinigai iš valstybės biudžeto (įskaitant Europos Sąjungos finansinę paramą) (1.1+1.2+1.3+1.4+1.5+1.6)	706.630,59		713.206,52	
1.1	Pinigai bankų sąskaitose	706.630,59		713.206,52	
1.2	Pinigai kasoje				
1.3	Pinigai kelyje				
1.4	Pinigai įšaldytose sąskaitose				
1.5	Pinigų įšaldytose sąskaitose nuvertėjimas				
1.6	Pinigų ekvivalentai				
2	Pinigai iš savivaldybės biudžeto (2.1+2.2+2.3+2.4+2.5+2.6)				
2.1	Pinigai bankų sąskaitose				
2.2	Pinigai kasoje				
2.3	Pinigai kelyje				
2.4	Pinigai įšaldytose sąskaitose				
2.5	Pinigų įšaldytose sąskaitose nuvertėjimas				
2.6	Pinigų ekvivalentai				
3	Pinigai ir pinigų ekvivalentai iš kitų šaltinių (3.1+3.2+3.3+3.4+3.5+3.6+3.7)	1.203.853,07		699.717,32	
3.1	Pinigai bankų sąskaitose	1.203.717,80		698.174,58	
3.2	Pinigai kasoje	135,27		1.542,74	
3.3	Pinigai kelyje				
3.4	Pinigai įšaldytose sąskaitose				
3.5	Pinigų įšaldytose sąskaitose nuvertėjimas				
3.6	Indėliai, kurių terminas neviršija trijų mėnesių				
3.7	Kiti pinigų ekvivalentai				
4	Iš viso pinigų ir pinigų ekvivalentų (1+2+3)	1.910.483,66		1.412.923,84	
5	Iš jų išteklių fondų lėšos				

Klaipėdos Erasmio Galvamskio profesinio mokymo centras, 140119074 Talšov pr. 47, Klaipėda m., Klaipėdos m. sav.  
 2022 M. GRUODŽIO 31 D. įrašingąsias metų FINANSINIŲ ATASKAITŲ BENDRINYS  
 (Šios ataskaitos sudaro, jei nėra nurodyta kitaip)

Patvirtina  
 2023.03.15  
 D.U. 2023.03.15 12:23:18

722 Finansavimo šaltiniai  
 FINANSAVIMO ŠALTINIŲ PAGAL ŠALTIMŲ TIKSLINĘ PASIRIŠTĮ IR JŲ POKYČIAI PER ATASKAITINĮ LAIKOTARPIŲ

Eil. Nr.	Finansavimo šaltinis	Finansavimo šaltinis šiais ataskaitiniais laikotarpiais				Per ataskaitinį laikotarpį						Finansavimo šaltinio likutis ataskaitinio laikotarpio pabaigoje		
		1	2	3	4	Finansavimo šaltinio sumos pradžioje*	Neatlyginami gauti turtais	Finansavimo šaltinio sumos, gautos iš turto pardavimų	Finansavimo šaltinio sumų sumažėjimas dėl įvykių, susijusių su turto pardavimais	Finansavimo šaltinio sumų sumažėjimas dėl įvykių, susijusių su turto pardavimais	Finansavimo šaltinio sumų sumažėjimas dėl įvykių, susijusių su turto pardavimais		Finansavimo šaltinio sumų perteklius (trūkumas)	601 pajūgiai
1	(i) valstybinis biudžetas (išskyrus valstybinį biudžetą dėl Europos Sąjungos, skiriamą valstybei ir tarptautinių organizacijų)	1 020 413,02	4 526 100,72	0,00	2 443,72	0,00	2 443,72	0,00	0,00	0,00	0,00	0,00	0,00	0,00
1.1	Valstybinis biudžetas (išskyrus valstybinį biudžetą dėl Europos Sąjungos, skiriamą valstybei ir tarptautinių organizacijų)	1 020 413,02	4 526 100,72	0,00	2 443,72	0,00	2 443,72	0,00	0,00	0,00	0,00	0,00	0,00	0,00
1.2	Kitas valstybinis biudžetas (išskyrus valstybinį biudžetą dėl Europos Sąjungos, skiriamą valstybei ir tarptautinių organizacijų)	0,00	0,00	0,00	0,00	0,00	0,00	0,00	0,00	0,00	0,00	0,00	0,00	0,00
2	(ii) savivaldybės biudžetas (išskyrus savivaldybės biudžetą Europos Sąjungos, skiriamą valstybei ir tarptautinių organizacijų)	0,00	0,00	0,00	0,00	0,00	0,00	0,00	0,00	0,00	0,00	0,00	0,00	0,00
2.1	Savivaldybės biudžetas (išskyrus savivaldybės biudžetą Europos Sąjungos, skiriamą valstybei ir tarptautinių organizacijų)	0,00	0,00	0,00	0,00	0,00	0,00	0,00	0,00	0,00	0,00	0,00	0,00	0,00
2.2	Kitas savivaldybės biudžetas (išskyrus savivaldybės biudžetą Europos Sąjungos, skiriamą valstybei ir tarptautinių organizacijų)	0,00	0,00	0,00	0,00	0,00	0,00	0,00	0,00	0,00	0,00	0,00	0,00	0,00
3	(iii) Europos Sąjungos, skiriamas valstybei ir tarptautinių organizacijų (finansavimo šaltiniai, gauti iš Europos Sąjungos, skiriamos valstybei ir tarptautinių organizacijų)	4 563 126,25	1 857 807,65	0,00	32,21	0,00	1 857 807,65	0,00	0,00	0,00	0,00	0,00	0,00	0,00
3.1	Europos Sąjungos, skiriamas valstybei ir tarptautinių organizacijų (finansavimo šaltiniai, gauti iš Europos Sąjungos, skiriamos valstybei ir tarptautinių organizacijų)	0,00	0,00	0,00	0,00	0,00	0,00	0,00	0,00	0,00	0,00	0,00	0,00	0,00
3.2	Kitas Europos Sąjungos, skiriamas valstybei ir tarptautinių organizacijų (finansavimo šaltiniai, gauti iš Europos Sąjungos, skiriamos valstybei ir tarptautinių organizacijų)	4 563 126,25	1 857 807,65	0,00	32,21	0,00	1 857 807,65	0,00	0,00	0,00	0,00	0,00	0,00	0,00
4	(iv) kitos lėšos	0,00	0,00	0,00	0,00	0,00	0,00	0,00	0,00	0,00	0,00	0,00	0,00	0,00
4.1	Kitos lėšos (išskyrus lėšas, gautas iš Europos Sąjungos, skiriamas valstybei ir tarptautinių organizacijų)	0,00	0,00	0,00	0,00	0,00	0,00	0,00	0,00	0,00	0,00	0,00	0,00	0,00
4.2	Kitos lėšos (išskyrus lėšas, gautas iš Europos Sąjungos, skiriamas valstybei ir tarptautinių organizacijų)	0,00	0,00	0,00	0,00	0,00	0,00	0,00	0,00	0,00	0,00	0,00	0,00	0,00
5	(v) kitas finansavimo šaltinis	0,00	0,00	0,00	0,00	0,00	0,00	0,00	0,00	0,00	0,00	0,00	0,00	0,00
6	<b>Finansavimo šaltinių suma</b>	<b>5 583 539,27</b>	<b>6 352 908,42</b>	<b>0,00</b>	<b>2 475,93</b>	<b>0,00</b>	<b>4 301 610,37</b>	<b>0,00</b>	<b>0,00</b>	<b>0,00</b>	<b>0,00</b>	<b>0,00</b>	<b>0,00</b>	<b>0,00</b>
7	<b>Finansavimo šaltinių suma</b>	<b>5 583 539,27</b>	<b>6 352 908,42</b>	<b>0,00</b>	<b>2 475,93</b>	<b>0,00</b>	<b>4 301 610,37</b>	<b>0,00</b>	<b>0,00</b>	<b>0,00</b>	<b>0,00</b>	<b>0,00</b>	<b>0,00</b>	<b>0,00</b>

\* Šieji duomenys sudaromi iš ataskaitiniais laikotarpiais gautų lėšų, kurios yra įrašytos į finansavimo šaltinių sąrašą. Finansavimo šaltinio suma perteklius (trūkumas) sudaroma iš finansavimo šaltinio likutis ataskaitinio laikotarpio pradžioje ir finansavimo šaltinio likutis ataskaitinio laikotarpio pabaigoje.



Klaipėdos Ernesto Galvanausko profesinio mokymo centras, 140199874 Talkos pr. 67, Klaipėdos m., Klaipėdos m. sav.

2022 M. GRUODŽIO 31 D. PASIBAIGUSIŲ METŲ FINANSINIŲ ATASKAITŲ RINKINYS

(Visos sumos eurais, jei nenurodyta kitaip)

Paviršintia

ID: -2147378872

D/L: 2023-03-15 12:23:18

FINANSAVIMO SUMŲ LIKŪČIAI

Eil. Nr.	Finansavimo sumos	Ataskaitinio laikotarpio pradžioje			Ataskaitinio laikotarpio pabaigoje		
		Finansavimo sumos (gautinos)	Finansavimo sumos (gautos)	Iš viso 5=3+4	Finansavimo sumos (gautinos)	Finansavimo sumos (gautos)	Iš viso 8=6+7
1	2	3	4	5=3+4	6	7	8=6+7
1	Iš valstybės biudžeto (išskyrus valstybės biudžeto asignavimų dalį gautą iš Europos Sąjungos, užsienio valstybių ir tarptautinių organizacijų)		1.555.413,02	1.555.413,02		3.240.186,41	3.240.186,41
2	Iš savivaldybės biudžeto (išskyrus savivaldybės biudžeto asignavimų dalį gautą iš Europos Sąjungos, užsienio valstybių ir tarptautinių organizacijų)					0,00	0,00
3	Iš Europos Sąjungos, užsienio valstybių ir tarptautinių organizacijų (finansavimo sumų dalis, kuri gaunama iš Europos Sąjungos, neįskaitant finansavimo sumų iš valstybės ar savivaldybės biudžetų ES projektams finansuoti)		6.561.129,95	6.561.129,95	6.559,59	7.253.629,65	7.260.189,24
4	Iš kitų šaltinių		69.425,01	69.425,01		112.118,95	112.118,95
5	<b>Iš viso</b>		<b>8.185.967,98</b>	<b>8.185.967,98</b>	<b>6.559,59</b>	<b>10.605.935,01</b>	<b>10.612.494,60</b>

Klaipėdos Ernesto Galvanuško profesinio mokymo centras, 140199874 Taikos pr. 67, Klaipėdos m., Klaipėdos m. sav.  
 2022 M. GRUODŽIO 31 D. PASIBAIGUSIŲ METŲ FINANSINIŲ ATASKAITŲ RINKINYS  
 (Visos sumos eurais, jei nenurodyta kitaip)

Paviecinė  
 ID: -2147378872  
 D/L: 2023-03-15 12:23:18

**F12 Gauta parama**  
**INFORMACIJA APIE PER ATASKAITINI LAIKOTARPĮ GAUTA FINANSINĖ IR NEFINANSINĖ PARAMA**

Eil. Nr.*	Paramos teikėjo, suteikusių paramą, pavadinimas	Kodas	Gautos paramos dalys					Iš viso gauta paramos per ataskaitinį laikotarpį ***
			Pinigais	Turto, išskyrus pinigais	Paslaugomis	Turto panašauda**		
1	2	3	4	5	6	7	8	
1.1	Lietuvos Respublikos juridiniai asmenys Viešojo sektoriaus subjektai							
1.2	Ne viešojo sektoriaus subjektai							
2	Užsienio valstybių juridiniai asmenys							
3	Fiziniai asmenys*	X	513,00				513,00	
4	Gyventojai, skyrę gyventojų pajamų mokesčių dalį	X	259,51	X	X	X	259,51	
5	Asmenims	X						
6	Gauta iš paramos lėšų įgyto turto							
7	<b>Iš viso</b>	X	<b>772,51</b>				<b>772,51</b>	

X pažymėti ataskaitos laukai nepildomi.  
 \* Fizinį asmenį duomenys neataskaitomi.  
 \*\* Jei panaudota gautas:  
 - nekilnojamas turtas, nurodoma tokio ar panašaus nekilnojamojo turto nuomos rinkos kaina toje teritorijoje;  
 - kitas ilgalaikis materialusis turtas, nurodoma tokio ar panašaus turto nuomos rinkos kaina, o jei tokio ar panašaus turto nuomos rinkos kainos nėra, – panaudota davejo nurodyta vertė;  
 - likvidus turtas, nurodoma tokio ar panašaus turto nuomos rinkos kaina.  
 \*\*\* Šio stulpelio skiltyje nurodytų lėšų suma turi sutapti su 6-ojo viešojo sektoriaus apskaitos ir finansinės atskaitomybės standarto „Finansių ataskaitų atskaitinamasis raišys“ 8 priedo lentelės 4 stulpelio nurodytų lėšų suma.

Klaipėdos Ernesto Galvanausko profesinio mokymo centras, 140199874 Taikos pr. 67, Klaipėdos m., Klaipėdos m. sav.

**2022 M. GRUODŽIO 31 D. PASIBAIGUSIŲ METŲ FINANSINIŲ ATASKAITŲ RINKINYS**

(Visos sumos eurais, jei nenurodyta kitaip)

Patvirtinta

ID: -2147378872

D/L: 2023-03-15 12:23:18

**P12 Paramos panaudojimas**

**INFORMACIJA APIE PARAMOS PANAUDOJIMĄ PER ATASKAITINĮ LAIKOTARPĮ**

Eil. Nr.	Paramos rūšis	Gautos paramos likutis ataskaitinio laikotarpio pradžioje	Per ataskaitinį laikotarpį					Perduota ne viešojo sektoriaus subjektams	Kiti pokyčiai	Paramos likutis ataskaitinio laikotarpio pabaigoje
			Gauta*	Pergrupuota į kitą paramos rūšį	Sunaudota subjekto veikloje	Perduota kitoms viešojo sektoriaus subjektams	Perduota viešojo sektoriaus subjektams			
1	2	3	4	5	6	7	8	9	10	
1	P pinigais	1.072,03	772,51					1.010,18	2.854,72	
2	Turtu, išskyrus pinigus									
3	Paslaugomis									
4	Turto panauda									
5	<b>Iš viso</b>	<b>1.072,03</b>	<b>772,51</b>					<b>1.010,18</b>	<b>2.854,72</b>	

\* Šio stulpelio skiltyse nurodytų lėšų suma turi sutapti su 6-ojo viešojo sektoriaus apskaitos ir finansines atskaitomybės standarto „Finansinių atskaitų aiškinamasis raštas“ 7 priedo lentelės 8 stulpelio skiltyse nurodytų lėšų suma.

Klaipėdos Ernesto Galvanausko profesinio mokymo centras, 140199874 Taikos pr. 67, Klaipėdos m., Klaipėdos m. sav.

2022 M. GRUODŽIO 31 D. pasibaigusiu metų FINANSINIŲ ATASKAITŲ RINKINYS

(Visos sumos eurais, jei nenurodyta kitaip)

Patvirtinta  
ID: -2147378872  
D/L: 2023-03-15 12:23:18

**P1.3 Finansiniai įsipareigojimai**  
**ĮSIPAREIGOJIMŲ, APSKAITOJE UŽREGISTRUOTŲ AMORTIZUOTA SAVIKAINA, POKYTIS PER ATASKAITINĮ LAIKOTARPĮ**

Eil. Nr.	Finansinių įsipareigojimų pavadinimas	Balansinė vertė ataskaitinio laikotarpio pradžioje	Per ataskaitinį laikotarpį				Per ataskaitinį laikotarpį			Balansinė vertė ataskaitinio laikotarpio pabaigoje
			prisiminti įsipareigojimai (įsigijimo savikaina)	finansinių įsipareigojimų pergrupavimas	amortizacijos suma*	valutos kurso pokyčių įtaka	įvykdyti įsipareigojimai (grąžintos skolos, sumokėtos palūanos, išpirkti vertybiniai popieriai)	nurašyti įsipareigojimai	kiti pokyčiai	
1	2	3	4	5	6	7	8	9	10	11
1	Ilgalaikiai skoliniai įsipareigojimai	754.633,70		143.059,39	182.226,49		-54.775,61			1.025.143,97
1.1	Bleistos obligacijos									
1.2	Bleisti išdo vekseliai									
1.3	Gautos paskobos	754.633,70		143.059,39	182.226,49		-54.775,61			1.025.143,97
1.4	Finansinės nuomos (lizingo) įsipareigojimai									
1.5	Kiti įsipareigojimai									
2	Trumpalaikiai skoliniai ir ilgalaikių skolinųjų įsipareigojimų einamųjų metų dalis	55.595,04		52.639,87			-54.775,61			53.459,30
2.1	Bleistos obligacijos									
2.2	Bleisti išdo vekseliai									
2.3	Gautos paskobos	55.595,04		52.639,87			-54.775,61			53.459,30
2.4	Finansinės nuomos (lizingo) įsipareigojimai									
2.5	Kiti įsipareigojimai									
3	Kiti įsipareigojimai		18.657,32							18.657,32
3.1	Kiti ilgalaikiai įsipareigojimai		14.925,86							14.925,86
3.2	Kitų ilgalaikių įsipareigojimų einamųjų metų dalis		3.731,46							3.731,46
<b>4</b>	<b>Iš viso</b>	<b>810.228,74</b>	<b>18.657,32</b>	<b>195.699,26</b>	<b>182.226,49</b>		<b>-109.551,22</b>			<b>1.097.260,59</b>

\* Amortizacijos suma apima skartumą tarp finansinio turto įsigijimo savikainos ir amortizuotos savikainos pirmą finansinio turto pripažinimo meto ir amortizacijos sumos patikėtiną per ataskaitinį laikotarpį.

Klaipėdos Ernesto Galvanausko profesinio mokymo centras, 140199874 Taikos pr. 67, Klaipėdos m., Klaipėdos m. sav.

2022 M. GRUODŽIO 31 D. pasibaigusiu metų FINANSINIŲ ATASKAITŲ RINKINYS

(Visos sumos eurais, jei nenurodyta kitaip)

Patvirtinta

ID: -2147378872

D/L: 2023-03-15 12:23:18

**GAUTOS PASKOLOS IR IŠLEISTI NE NUOSAVYBĖS VERTYBINIAI POPIERIAI PAGAL GRĄŽINIMO IR IŠPIRKIMO LAIKOTARPIUS PASKUTINĖ ATASKAITINIO LAIKOTARPIO DIENĄ**

<b>EH. Nr.</b>	<b>Išpirkimo arba grąžinimo terminas</b>	<b>Nominalioji finansinių įsipareigojimų vertė</b>	<b>Balansinė finansinių įsipareigojimų vertė</b>
<b>1</b>	<b>2</b>	<b>3</b>	<b>4</b>
1	Vieni metai	53.459,30	53.459,30
2	Nuo vieno iki dvejų metų	54.286,70	54.286,70
3	Nuo dvejų iki trejų metų	55.204,67	55.204,67
4	Nuo trejų iki ketverių metų	56.098,93	56.098,93
5	Nuo ketverių iki penkerių metų	58.007,68	58.007,68
6	Ilgesnis kaip penkeri metai	801.545,99	801.545,99
7	<b>Iš viso</b>	<b>1.078.603,27</b>	<b>1.078.603,27</b>

Klaipėdos Ernesto Galvanausko profesinio mokymo centras, 140199874 Taikos pr. 67, Klaipėdos m., Klaipėdos m. sav.

2022 M. GRUODŽIO 31 D. pasibaigusių metų FINANSINIŲ ATASKAITŲ RINKINYS

(Visos sumos eurais, jei nenurodyta kitaip)

Patvirtinta

ID: -2147378872

D/L: 2023-03-15 12:23:18

INFORMACIJA APIE PASKOLŲ ĮVYKDYMO TERMINUS IR PALŪKANŲ NORMAS

Eil. Nr.	Paskolos grąžinimo terminas	Įsigijimo savikaina ataskaitinio laikotarpio pabaigoje		
		Beprocentinės paskolos	Paskolos su fiksuota palūkanų norma	Paskolos su kintama palūkanų norma
<b>1</b>	<b>2</b>	<b>3</b>	<b>4</b>	<b>5</b>
1	Per vienus metus			53.459,30
1.1	Trumpalaikės paskolos			
1.2	Ilgalaikių paskolų einamųjų metų dalis			53.459,30
2	Nuo vieno iki penkerių metų			281.500,42
3	Po penkerių metų			743.643,55
<b>4</b>	<b>Iš viso paskolų (1+2+3)</b>			<b>1.078.603,27</b>



Klaipėdos Ernesto Galvanausko profesinio mokymo centras, 140199874 Taikos pr. 67, Klaipėdos m., Klaipėdos m. sav.

2022 M. GRUODŽIO 31 D. pasibaigusiu metų FINANSINIŲ ATASKAITŲ RINKINYS

(Visos sumos eurais, jei nenurodyta kitaip)

Paviršimta

ID: -2147378872

DML: 2023-03-15 12:23:18

P15 Atidėjiniai

ATIDĖJINIAI PAGAL JŲ PASKIRTĮ

eil. Nr.	Atidėjinų paskirtis	Atidėjinų vertė ataskaitinio laikotarpio pradžioje	Atidėjinų vertės padidėjimas, išskyrus padidėjimą dėl diskontavimo	Atidėjinų vertės suma	Atidėjinų vertės suma	Atidėjinų vertė ataskaitinio laikotarpio pabaigoje
1	2	3	4	5	6	7
1	Kompensacijos darbuotojams					
2	Žalos atlyginimas					
3	Aplinkos tvarkymas					
4	Turto likvidavimas					
5	Restruktūrizavimas / veiklos nutraukimas					
6	Garantijų įsipareigojimai					
7	Baudos					
8	Kompensacijų už valstybės išperkamą nekilnojamą turą bei LR religinių bendrijų turtą ir išlaidų nekilnojamą turą atkūrimui					
9	Lengvatinių paskolų gyvenamiesiems namams, butams statyti arba pirkti teikimo iš bankų kredito išeklių pilsėiams, turintiems teisę į valstybės paramą, rinkos palūkanoms arba jų daliai padengti					
10	Santaupos atsukti					
11	Kita*					
12	<b>Iš viso atidėjinų</b>		48.833,21			48.833,21
			48.833,21			48.833,21

\* Reikšmingos sumos detalizuojamos atskaitomojo rašto tekste.

Klaipėdos Ernesto Galvanausko profesinio mokymo centras, 140199874 Taikos pr. 67, Klaipėdos m., Klaipėdos m. sav.

2022 M. GRUODŽIO 31 D. pasibaigusią metų FINANSINIŲ ATASKAITŲ RINKINYS

(Visos sumos eurais, jei nenurodyta kitaip)

Patvirtinta  
ID: -2147378872  
D/L: 2023-03-15 12:23:18

ATIDĖJINIAI PAGAL JŲ PANAUDOJIMO LAIKĄ

Eil. Nr.	Atidėjinių panaudojimo laikas	Išsigijimo savikaina (nediskontuota)	Diskontuota vertė
1	2	3	4
1	Per vienus metus		
1.1	Trumpalaikiai atidėjiniai		
1.2	Ilgalaikių atidėjinių einamųjų metų dalis		
2	Nuo vieno iki penkerių metų		
3	Po penkerių metų	48.833,21	48.833,21
4	Atidėjinių suma, iš viso	48.833,21	48.833,21

Klaipėdos Ernesto Galvanausko profesinio mokymo centras, 140199874 Taikos pr. 67, Klaipėdos m., Klaipėdos m. sav.

2022 M. GRUODŽIO 31 D. pasibaigusią metų FINANSINIŲ ATASKAITŲ RINKINYS

(Visos sumos eurais, jei nenurodyta kitaip)

Patvirtina  
ID: -2147378872  
D/L: 2023-03-15 12:23:18

**P17 Trumpalaikės mokėtinės sumos**

**INFORMACIJA APIE KAI KURIAS TRUMPALAIKES MOKĖTINAS SUMAS**

Eil. Nr.	Straipsniai	Paskutinė ataskaitinio laikotarpio diena			Paskutinė praėjusio ataskaitinio laikotarpio diena		
		Iš viso	Tarp jų viešojo sektoriaus subjektams	Tarp jų kontroliuojamiems ir asocijuojamiems ne viešojo sektoriaus subjektams	Iš viso	Tarp jų viešojo sektoriaus subjektams	Tarp jų kontroliuojamiems ir asocijuojamiems ne viešojo sektoriaus subjektams
I	2	3	4	5	6	7	8
1	Mokėtinės subsidijos, dotacijos ir finansavimo sumos						
2	Su darbo santykiais susiję įsipareigojimai	17.284,87	3.764,39		157.941,19	3.877,52	
3	Tiekėjams mokėtinės sumos	321.193,37			213.557,92		
4	Sukauptos mokėtinės sumos						
4.1	Sukauptos finansavimo sąnaudos	321.193,37			213.557,92		
4.2	Sukauptos atostoginių sąnaudos						
4.3	Kitos sukauptos sąnaudos						
4.4	Kitos sukauptos mokėtinės sumos						
5	Kiti trumpalaikiai įsipareigojimai	2.513,08	14,32		21.258,79	21.152,46	
5.1	Mokėtini veiklos mokesčiai				21.152,46	21.152,46	
5.2	Gauti išankstiniai apmokėjimai	2.513,08	14,32		27,47		
5.3	Kitos mokėtinės sumos				78,86		
6	Kai kurių trumpalaikių mokėtinų sumų balansine verte (1+2+3+4+5)	340.991,32	3.778,71		392.757,90	25.029,98	

Klaipėdos Ernesto Galvanausko profesinio mokymo centras, 140199874 Taikos pr. 67, Klaipėdos m., Klaipėdos m. sav.

2022 M. GRUODŽIO 31 D. pasibaigusį metų FINANSINIŲ ATASKAITŲ RINKINYS

(Visos sumos eurais, jei nenurodyta kitaip)

Patvirtinta  
ID: -2147378872  
D/L: 2023-03-15 12:23:18

P24 Finansinės rizikos valdymas

INFORMACIJA APIE ĮSIPAREIGOJIMŲ DALĮ (ĮSKAITANT FINANSINĖS NUOMOS (LIZINGO) ĮSIPAREIGOJIMUS)  
EURAIS IR UŽSIENIO VALIUTOMIS

Eil. Nr.	Įsipareigojimų dalis valiuta	Balansinė vertė ataskaitinio laikotarpio pradžioje	Balansinė vertė ataskaitinio laikotarpio pabaigoje
1	2	3	4
1	Eurais	1.202.986,64	1.438.251,91
2	JAV doleriais		
3	Kitomis		
4	Iš viso	1.202.986,64	1.438.251,91

Klaipėdos Ernesto Galvanausko profesinio mokymo centras, 140199874 Taikos pr. 67, Klaipėdos m., Klaipėdos m. sav.

2022 M. GRUODŽIO 31 D. pasibaigusią metų FINANSINIŲ ATASKAITŲ RINKINYS

(Visos sumos eurai, jei nenurodyta kitaip)

Patvirtinta  
ID: -2147378872  
D/L: 2023-03-15 12:23:18

P21 Kitos pagrindinės veiklos pajamos ir kitos pajamos

**PAGRINDINĖS VEIKLOS KITŲ PAJAMŲ PATEIKIMAS ŽEMESNIOJO IR AUKŠTESNIOJO LYGIŲ VIEŠOJO SEKTORIAUS  
SUBJEKTO FINANSINIŲ ATASKAITŲ AIŠKINAMAJAME RAŠTE\***

Eil. Nr.	Straipsniai	Ataskaitinis laikotarpis	Praėjęs ataskaitinis laikotarpis
1	2	3	4
1	<b>Apskaičiuotos pagrindinės veiklos kitos pajamos</b>	<b>1.775.265,97</b>	<b>993.657,37</b>
1.1	Pajamos iš rinkliavų		
1.2	Pajamos iš pagal Lietuvos Respublikos indėlių ir įsipareigojimų investuotojams draudimo įstatymą mokamų įmokų į fondus		
1.3	Suteiktų paslaugų pajamos**	1.775.265,97	986.464,70
1.4	Kitos		7.192,67
2	<b>Pervestinos į biudžetą pagrindinės veiklos kitos pajamos</b>		
3	<b>Pagrindinės veiklos kitos pajamos</b>	<b>1.775.265,97</b>	<b>993.657,37</b>

\* Reikšmingos sumos turi būti detalizuojamos viešojo sektoriaus subjekto finansinių ataskaitų aiškinamojo rašto tekste.

\*\* Nurodoma, kokios tai paslaugos, ir, jei suma reikšminga, ji detalizuojama viešojo sektoriaus subjekto finansinių ataskaitų aiškinamojo rašto tekste.

Klaipėdos Ernesto Galvanausko profesinio mokymo centras, 140199874 Taikos pr. 67, Klaipėdos m., Klaipėdos m. sav.

2022 M. GRUODŽIO 31 D. pasibaigusį metų FINANSINIŲ ATASKAITŲ RINKINYS

(Visos sumos eurais, jei nenurodyta kitaip)

Patvirtinta  
ID: -2147378872  
D/L: 2023-03-15 12:23:18

P21 Kitos pagrindinės veiklos pajamos ir kitos pajamos

**KITOS VEIKLOS PAJAMŲ IR SĄNAUDŲ PATEIKIMAS ŽEMESNIOJO IR AUKŠTESNIOJO LYGIŲ VIEŠOJO SEKTORIAUS SUBJEKTO FINANSINIŲ ATASKAITŲ AIŠKINAMAJAME RAŠTE \***

Eil. Nr.	Straipsniai	Ataskaitinis laikotarpis	Pratęs ataskaitinis laikotarpis
1	2	3	4
<b>1</b>	<b>Kitos veiklos pajamos</b>	<b>1.243.099,80</b>	<b>114.113,72</b>
1.1	Pajamos iš atsargų pardavimo	107.542,85	44.540,78
1.2	Ilgalaikio materialiojo, nematerialiojo ir biologinio turto pardavimo pelnas	954.146,25	
1.3	Pajamos iš administracinių baudų		
1.4	Nuomos pajamos	20.258,55	12.653,59
1.5	Suteiktų paslaugų, išskyrus nuomą, pajamos**	3.935,66	4.634,51
1.6	Kitos	157.216,49	52.284,84
<b>2</b>	<b>Pervestinos į biudžetą kitos veiklos pajamos</b>		
<b>3</b>	<b>Kitos veiklos sąnaudos</b>	<b>-296.977,75</b>	<b>-19.826,89</b>
3.1	Sunaudotų ir parduotų atsargų savikaina	-48.783,87	-19.826,89
3.2	Nuostoliai iš ilgalaikio turto perleidimo	-248.193,88	
3.3	Ilgalaikio turto nusidėvėjimo ir amortizacijos sąnaudos		
3.4	Paslaugų sąnaudos		
3.5	Darbo užmokesčio ir socialinio draudimo sąnaudos		
3.6	Kitos veiklos sąnaudos		
<b>4</b>	<b>Kitos veiklos rezultatas</b>	<b>946.122,05</b>	<b>94.286,83</b>

\* Reikšmingos sumos turi būti detalizuojamos viešojo sektoriaus subjekto finansinių ataskaitų aiškinamojo rašto tekste.

\*\* Nurodoma, kokios tai paslaugos, ir, jei suma reikšminga, ji detalizuojama viešojo sektoriaus subjekto finansinių ataskaitų aiškinamojo rašto tekste.



Klaipėdos Ernesto Galvanausko profesinio mokymo centras, 140199874 Taikos pr. 67, Klaipėdos m., Klaipėdos m. sav.

2022 M. GRUODŽIO 31 D. pasibaigusį metų FINANSINIŲ ATASKAITŲ RINKINYS

(Visos sumos eurais, jei nenurodyta kitaip)

Patvirtinta  
ID: -2147378872  
D/L: 2023-03-15 12:23:18

**BŪSIMOSIOS PAGRINDINĖS NUOMOS ĮMOKOS, NUMATOMOS GAUTI PAGAL  
PASIRAŠYTAS VEIKLOS NUOMOS SUTARTIS PAGAL LAIKOTARPIUS**

<b>Eil. Nr.</b>	<b>Laikotarpis</b>	<b>Gautinos pagrindinės nuomos įmokos paskutinę ataskaitinio laikotarpio dieną</b>
<b>1</b>	<b>2</b>	<b>3</b>
1	Per vienerius metus	19.750,00
2	Nuo vienerių iki penkerių metų	7.700,00
3	Po penkerių metų	
<b>4</b>	<b>Iš viso</b>	<b>27.450,00</b>

Klaipėdos Ernesto Galvanausko profesinio mokymo centras, 140199874 Taikos pr. 67, Klaipėdos m., Klaipėdos m. sav.

2022 M. GRUODŽIO 31 D. pasibaigusią metų FINANSINIŲ ATASKAITŲ RINKINYS

(Visos sumos eurais, jei nenurodyta kitaip)

Patvirtinta  
ID: -2147378872  
D/L: 2023-03-15 12:23:18

P22 Kitos pagrindinės veiklos sąnaudos pagal pobūdį

INFORMACIJOS APIE KITAS PAGRINDINĖS VEIKLOS SĄNAUDAS PAGAL POBŪDĮ PATEIKIMAS ŽEMESNIOJO LYGIO  
FINANSINIŲ ATASKAITŲ AIŠKINAMAJAME RAŠTE

Eil. Nr.	Straipsnio pavadinimas	Ataskaitinis laikotarpis	Praėjęs ataskaitinis laikotarpis
1	2	3	4
1	<b>Kitos pagrindinės veiklos sąnaudos</b>	<b>-298.705,58</b>	<b>-180.917,11</b>
1.1	Mokesčiai Europos Sąjungai ir kitoms tarptautinėms organizacijoms		
1.2	Narystės mokesčiai		
1.3	Stipendijos studentams	-185.728,72	-135.500,00
1.4	Premijos ir valstybinės stipendijos, piniginės dovanos ir laimėjimai (prizai)		
1.5	Veiklos mokesčiai		
1.6	Kitos	-112.976,86	-45.417,11

Klaipėdos Ernesto Gaikšausko profesinio mokymų centras, 140199874 Taikos pr. 67, Klaipėdos m., Klaipėdos m. sav.

2022 M. GRUODŽIO 31 D. PAALBAIGIŲ META FINANSINIŲ ATASKAITŲ BENDRINYS

(Visos sumos eurais, jei nenurodyta kitaip)

Paviršius  
ID: -2147378572  
DL: 2020-03-15 12:2

P22 Darbo užmokesčio sąrašas

INFORMACIJA APIE DARBO UŽMOKESCIO IR SOCIALINIO DRAUDIMO SAUSAUDAS PATEIKIMAS AISKINAMAJAME RAŠTE

ER. Nr.	Grupė	Ataskaitinis laikotarpis						Prečijs ataskaitinis laikotarpis					
		Darbo užmokesčio sąrašas		Darbo užmokesčio sąrašas		Vidutinis darbuotojų skaičius	Vidutinis darbuotojų skaičius	Darbo užmokesčio sąrašas		Darbo užmokesčio sąrašas		Vidutinis darbuotojų skaičius	Vidutinis darbuotojų skaičius
		Pareigose alga	Priedai, premijos	Darbuotojų išlaidų kompensavimas	Įmokos diplomatams ir jų šeimoms			Pareigose alga	Priedai, premijos	Darbuotojų išlaidų kompensavimas	Įmokos diplomatams ir jų šeimoms		
1	Valstybės politikai ir valstybės pareigūnai	2	3	4	5	6	7	8	9	10	11	12	13
2	Telėjai												
3	Valstybės tarnautojai												
3.1	esantys vadovaujamas pareigas												
3.2	pareigai												
3.3	specialistai												
4	Karaliai												
5	Darbuotojai, dirbantys pagal neterminuotą darbo sutartį	245	-3.032.384,67	-69.234,11			-13.551,80	162	-2.165.515,71	-48.415,85			-59.787,64
5.1	esantys vadovaujamas pareigas	3,0	-134.211,22	-7.914,64			-2.363,42	3,0	-99.025,74	-4.720,36			-5.563,71
5.2	kiti darbuotojai	242,0	-2.898.173,45	-61.319,47			-11.188,38	159,0	-2.066.489,97	-43.695,49			-54.223,93
6	Kiti												
7	It viso:	245	-3.032.384,67	-69.234,11			-13.551,80	162	-2.165.515,71	-48.415,85			-59.787,64
8	It ja socialinio draudimo sąrašas	X	-57.188,09	-2.045,49			-2.463,09	X	-40.139,43	-858,71			-3.055,47

Klaipėdos Ernesto Galvanausko profesinio mokymo centras, 140199874 Taikos pr. 67, Klaipėdos m., Klaipėdos m. sav.

2022 M. GRUODŽIO 31 D. pasibaigusią metų FINANSINIŲ ATASKAITŲ RINKINYS

(Visos sumos eurai, jei nenurodyta kitaip)

Patvirtinta  
ID: -2147378872  
D/L: 2023-03-15 12:23:18

P23 Finansinės ir investicinės veiklos pajamos ir sąnaudos

**FINANSINĖS IR INVESTICINĖS VEIKLOS PAJAMOS IR SĄNAUDOS**

Eil. Nr.	Straipsniai	Ataskaitinis laikotarpis	Praėjęs ataskaitinis laikotarpis
1	2	3	4
1	Finansinės ir investicinės veiklos pajamos	58,11	
1.1	Pelnas dėl valiutos kurso pasikeitimo		
1.2	Baudų ir delspinigių pajamos	58,11	
1.3	Palūkanų pajamos		
1.4	Dividendai		
1.5	Kitos finansinės ir investicinės veiklos pajamos*		
1.6	Pervestinos finansinės ir investicinės veiklos pajamos		
2	Finansinės ir investicinės veiklos sąnaudos	-188.512,53	-20.823,05
2.1	Nuostolis dėl valiutos kurso pasikeitimo		
2.2	Baudų ir delspinigių sąnaudos	-38,21	-42,91
2.3	Palūkanų sąnaudos	-188.474,32	-20.780,14
2.4	Kitos finansinės ir investicinės veiklos sąnaudos*		
3	Finansinės ir investicinės veiklos rezultatas (1-2)	-188.454,42	-20.823,05

\* Reikšmingos sumos turi būti detalizuojamos aiškinamojo rašto tekste.

Klaipėdos Gražiojo Gafnosausko profesinio mokymų centras, (40199674 Tūkstanų pr. 57, Klaipėdos m. Klaipėdos m. sav.  
 2022 M. GRUODŽIO 31 D. patalpinamųjų metų PAVANŠIŅŲ ATASKAITŲ RINKINYS  
 (Vieno stamo etaso, jei nurodyta kitaip)

Patvirtino:  
 ID: 2148758872  
 Data: 2023-03-15 12:23:18

P2 Informacija pagal segmentus

ATASKAITINIŲ LAIKOTARPIŲ INFORMACIJA PAGAL VIEKŲ SEGMENTUS

Eil. Nr.	Finansiškai atskleidžiamieji straipsniai	Segmentai							Segmentai			Iš viso
		Bendros vadybos pajamos	Gyvyba	Vedęji tvarka ir viešumas	Ekonomika	Aplinkos apsauga	Būstas ir komunalieji ūkiai	Sveikatos apsauga	Publika, kultūra ir religija	Sveikatos	Socialinė apsauga	
1	2	3	4	5	6	7	8	9	10	11	12	13
1	Darbdavio veiklos sąnaudos									-3.006.200,26		3.866.200,26
1.1	Darbo užmokesčio ir socialinio draudimo									-3.113.170,58		3.113.170,58
1.2	Statybvietės ir atnaujinimo									-494.800,78		-494.800,78
1.3	Komunaliniai pajamų ir ūkių									-260.210,68		-260.210,68
1.4	Komunaliniai									113.017,97		-113.017,97
1.5	Transporto									-468.444,61		-468.444,61
1.6	Kvalifikacijos kėlimas									-20.416,68		-20.416,68
1.7	Populiacijos mokymai ir eksplotavimas									-327.541,27		-327.541,27
1.8	Stovėjimo ir asfaltuoti namai									-268,21		-268,21
1.9	Soniniai ir paribiniai atnaujinimo darbai									-643.434,87		-643.434,87
1.10	Socialiniai darbai									-3.840,00		-3.840,00
1.11	Sveikatos									-500,00		-500,00
1.12	Finansuoti									-349.099,63		-349.099,63
1.13	Kiti pajamų									294.705,58		-294.705,58
1.14	Kita											
2	Asmenys patikėtinai teikiantys ir remiantys ūkininkams būdą įgyvendinti juką											
3	Darbdavio veiklos pajamų suma											
3.1	Darbo									-3.256.273,42		3.256.273,42
3.1.1	Darbo užmokesčio ir socialinio draudimo									-3.074.040,56		-3.074.040,56
3.1.2	Komunaliniai pajamų ir ūkių									391.406,56		391.406,56
3.1.3	Komunaliniai									114.116,50		-114.116,50
3.1.4	Transporto									-81.497,32		-81.497,32
3.1.5	Kvalifikacijos kėlimas									-20.406,68		-20.406,68
3.1.6	Populiacijos mokymai ir eksplotavimas									-327.541,27		-327.541,27
3.1.7	Stovėjimo ir asfaltuoti namai									-268,21		-268,21
3.1.8	Soniniai darbai									-644.072,82		-644.072,82
3.1.9	Sveikatos									-500,00		-500,00
3.1.10	Kiti pajamų įgyvendinti									350.692,05		-350.692,05
3.1.11	Sveikatos patikimas									-3.907,97		-3.907,97
3.1.12	Kita darbdavio									-302.567,98		-302.567,98

